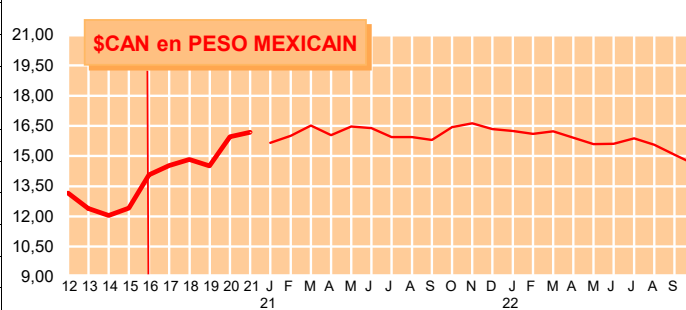
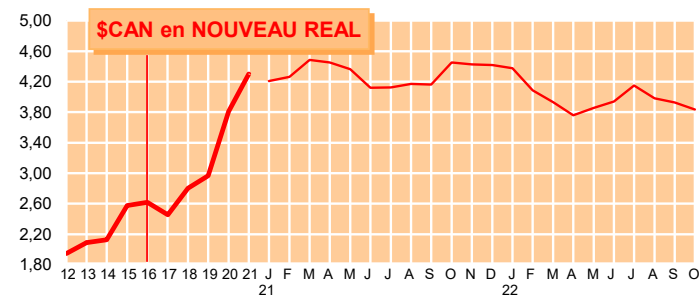
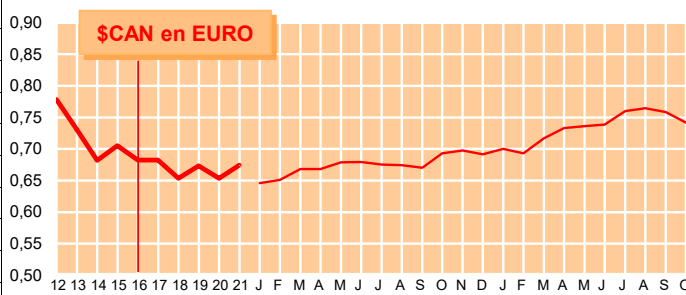
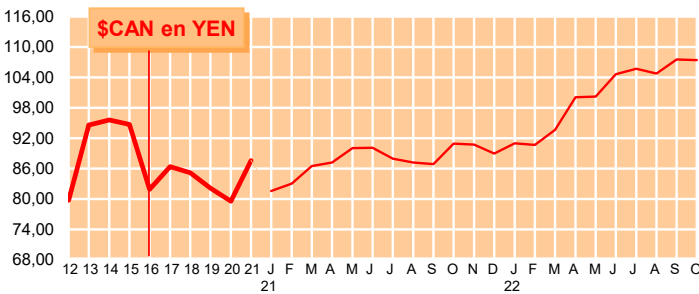
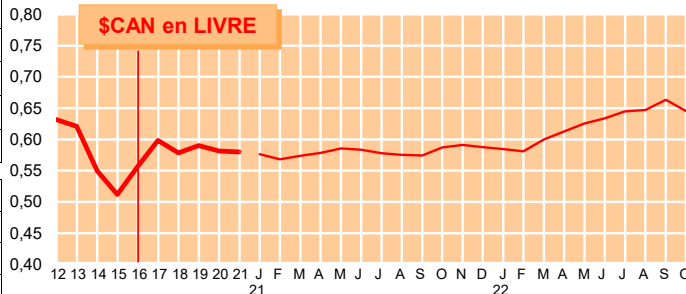
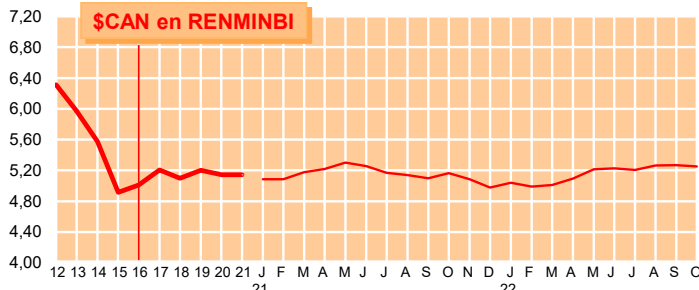
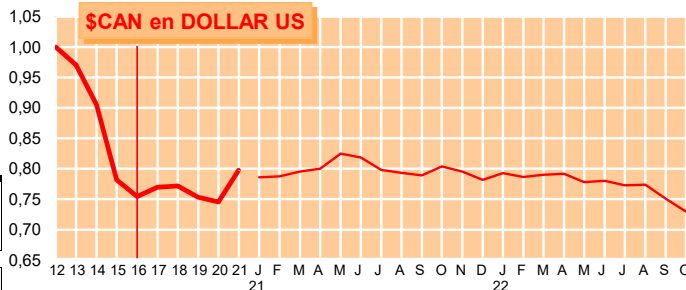


# 12 Le marché financier

Tableau 12.1

Taux de change du dollar canadien en diverses monnaies, 2016-2021 et de janvier 2021 à octobre 2022

	Scan. en Dollar US	Scan. en Livre £	Scan. en Euro €	Scan. en Renminbi	Scan. en Yen ¥	Scan. en Peso mex.	Scan. en N. real brés.
<b>2016</b>	0,7548	0,5567	0,6821	5,0125	81,9001	14,0647	2,6199
<b>2017</b>	0,7701	0,5981	0,6826	5,2056	86,3558	14,5264	2,4564
<b>2018</b>	0,7718	0,5781	0,6535	5,0994	85,1789	14,8280	2,8043
<b>2019</b>	0,7536	0,5901	0,6731	5,2029	82,1693	14,5054	2,9665
<b>2020</b>	0,7454	0,5814	0,6537	5,1440	79,5545	15,9566	3,8095
<b>2021</b>	0,7978	0,5798	0,6744	5,1467	87,5657	16,1786	4,3011
<b>2021</b> <i>janv.</i>	0,7859	0,5763	0,6458	5,0839	81,5661	15,6544	4,2088
<i>fév.</i>	0,7875	0,5680	0,6512	5,0865	82,9876	16,0051	4,2626
<i>mars</i>	0,7953	0,5738	0,6684	5,1787	86,5052	16,5098	4,4843
<i>avril</i>	0,8003	0,5781	0,6683	5,2165	87,1840	16,0359	4,4504
<i>mai</i>	0,8247	0,5855	0,6789	5,3022	90,0090	16,4718	4,3630
<i>juin</i>	0,8184	0,5836	0,6794	5,2576	90,0901	16,3854	4,1186
<i>juillet</i>	0,7981	0,5779	0,6751	5,1680	87,9507	15,9388	4,1237
<i>août</i>	0,7935	0,5752	0,6745	5,1387	87,1840	15,9388	4,1701
<i>sept.</i>	0,7892	0,5743	0,6703	5,0968	86,8810	15,8028	4,1632
<i>oct.</i>	0,8041	0,5870	0,6931	5,1626	90,9091	16,4366	4,4524
<i>nov.</i>	0,7955	0,5913	0,6975	5,0839	90,7441	16,6223	4,4287
<i>déc.</i>	0,7816	0,5874	0,6915	4,9776	88,9680	16,3399	4,4189
<b>2022</b> <i>janv.</i>	0,7926	0,5846	0,7002	5,0378	90,9918	16,2470	4,3783
<i>fév.</i>	0,7864	0,5810	0,6932	4,9900	90,6618	16,0953	4,0866
<i>mars</i>	0,7900	0,5999	0,7170	5,0125	93,6330	16,2259	3,9308
<i>avril</i>	0,7919	0,6126	0,7329	5,0942	100,1001	15,9058	3,7608
<i>mai</i>	0,7781	0,6255	0,7359	5,2138	100,2004	15,5909	3,8580
<i>juin</i>	0,7804	0,6337	0,7387	5,2247	104,6025	15,6152	3,9386
<i>juillet</i>	0,7727	0,6447	0,7601	5,2056	105,7082	15,8781	4,1494
<i>août</i>	0,7739	0,6466	0,7646	5,2632	104,7120	15,5666	3,9809
<i>sept.</i>	0,7508	0,6633	0,7584	5,2687	107,5269	15,0716	3,9277
<i>oct.</i>	0,7299	0,6451	0,7416	5,2521	107,4114	14,5900	3,8358
<i>nov.</i>							
<i>déc.</i>							



Note : À partir du mois de référence de janvier 2017, la Banque du Canada publie de nouvelles données sur les taux de change, selon un mode de calcul différent. Par conséquent, les anciennes données se terminant en décembre 2016 ne sont pas strictement comparables et sont présentées ici à titre indicatif.  
 Source : Banque du Canada, Département des marchés financiers, Moyennes annuelles et mensuelles des taux de change.

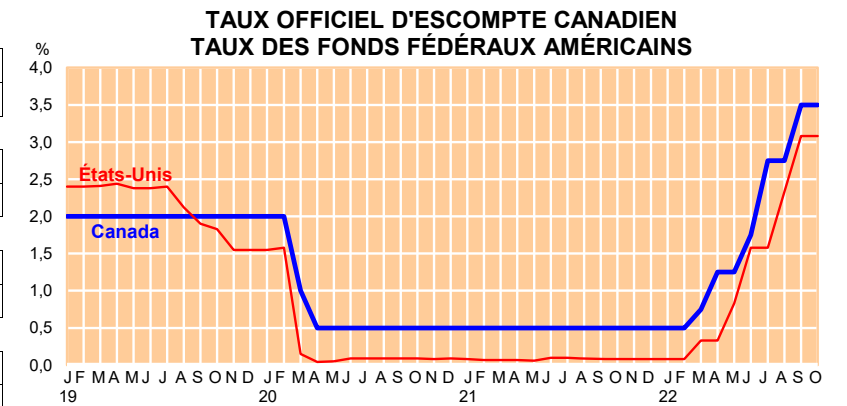
Tableau 12.2

**Taux d'intérêt canadiens et américains,  
de janvier 2019 à octobre 2022**

	JANV.	FÉVR.	MARS	AVRIL	MAI	JUIN	JUIL.	AOÛT	SEPT.	OCT.	NOV.	DÉC.
--	-------	-------	------	-------	-----	------	-------	------	-------	------	------	------

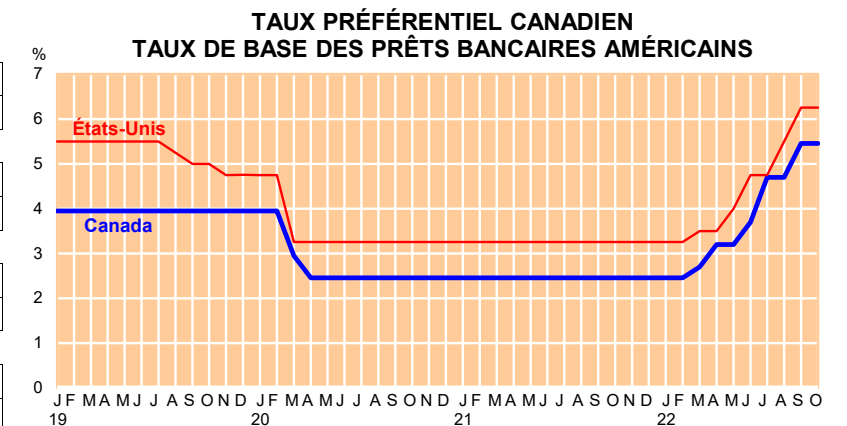
**TAUX OFFICIEL D'ESCOMPTE CANADIEN<sup>1</sup> ET TAUX DES FONDS FÉDÉRAUX AMÉRICAINS<sup>2</sup>**

<b>2019</b>												
Taux d'escompte	2,00	2,00	2,00	2,00	2,00	2,00	2,00	2,00	2,00	2,00	2,00	2,00
Federal Funds	2,40	2,40	2,41	2,44	2,38	2,38	2,40	2,12	1,90	1,83	1,55	1,55
<b>2020</b>												
Taux d'escompte	2,00	2,00	1,00	0,50	0,50	0,50	0,50	0,50	0,50	0,50	0,50	0,50
Federal Funds	1,55	1,58	0,15	0,04	0,05	0,09	0,09	0,09	0,09	0,09	0,08	0,09
<b>2021</b>												
Taux d'escompte	0,50	0,50	0,50	0,50	0,50	0,50	0,50	0,50	0,50	0,50	0,50	0,50
Federal Funds	0,08	0,07	0,07	0,07	0,06	0,10	0,10	0,09	0,08	0,08	0,08	0,08
<b>2022</b>												
Taux d'escompte	0,50	0,50	0,75	1,25	1,25	1,75	2,75	2,75	3,50	3,50		
Federal Funds	0,08	0,08	0,33	0,33	0,83	1,58	1,58	2,33	3,08	3,08		



**TAUX PRÉFÉRENTIEL CANADIEN<sup>3</sup> ET TAUX DE BASE DES PRÊTS BANCAIRES AMÉRICAINS<sup>4</sup>**

<b>2019</b>												
Taux canadiens	3,95	3,95	3,95	3,95	3,95	3,95	3,95	3,95	3,95	3,95	3,95	3,95
Taux américains	5,50	5,50	5,50	5,50	5,50	5,50	5,50	5,25	5,00	5,00	4,75	4,75
<b>2020</b>												
Taux canadiens	3,95	3,95	2,95	2,45	2,45	2,45	2,45	2,45	2,45	2,45	2,45	2,45
Taux américains	4,75	4,75	3,25	3,25	3,25	3,25	3,25	3,25	3,25	3,25	3,25	3,25
<b>2021</b>												
Taux canadiens	2,45	2,45	2,45	2,45	2,45	2,45	2,45	2,45	2,45	2,45	2,45	2,45
Taux américains	3,25	3,25	3,25	3,25	3,25	3,25	3,25	3,25	3,25	3,25	3,25	3,25
<b>2022</b>												
Taux canadiens	2,45	2,45	2,70	3,20	3,20	3,70	4,70	4,70	5,45	5,45		
Taux américains	3,25	3,25	3,50	3,50	4,00	4,75	4,75	5,50	6,25	6,25		



1. Taux officiel d'escompte de la Banque du Canada (taux relevé le dernier mercredi du mois). 2. Taux des fonds fédéraux de la Réserve fédérale américaine (moyenne des taux quotidiens du mois).  
3. Taux préférentiel de la Banque du Canada (taux relevé le dernier mercredi du mois). 4. Taux de base des prêts bancaires de la Réserve fédérale américaine (moyenne des taux quotidiens du mois).  
Source : Banque du Canada.