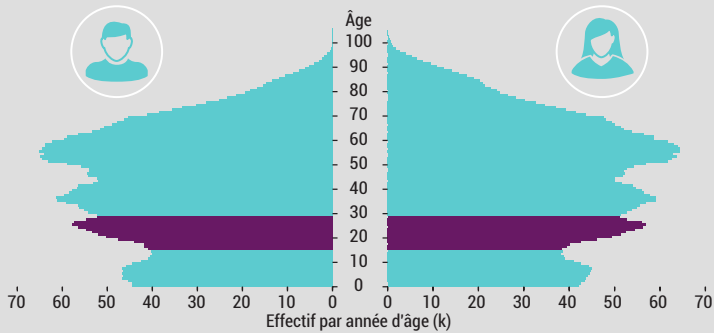


JEUNES DE 15-29 ANS AU QUÉBEC – ASPECTS DÉMOGRAPHIQUES

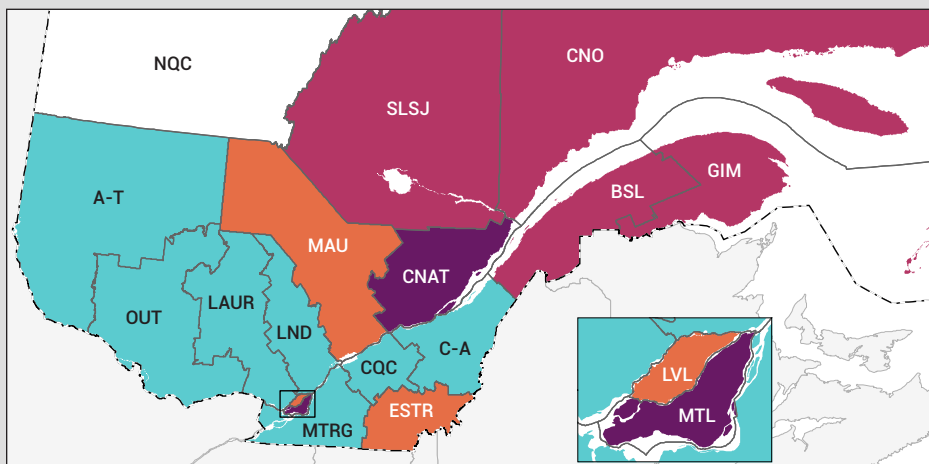
LES 15-29 ANS AU SEIN DE LA POPULATION QUÉBÉCOISE

1 496 900 JEUNES EN 2016 = **18%** DE LA POPULATION

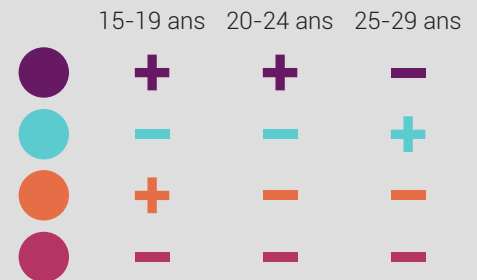


Gaspésie-Îles-de-la-Madeleine	13,6	Laurentides	17,4
Bas-Saint-Laurent	14,8	Capitale-Nationale	17,7
Mauricie	15,9	Estrie	17,7
Saguenay-Lac-Saint-Jean	16,0	Abitibi-Témiscamingue	17,9
Chaudière-Appalaches	16,2	Le Québec	18,0
Centre-du-Québec	16,4	Outaouais	18,3
Côte-Nord	16,6	Laval	18,4
Lanaudière	17,3	Montréal	20,3
Montérégie	17,4	Nord-du-Québec	23,6

LES DÉPLACEMENTS DES JEUNES D'UNE RÉGION À L'AUTRE



Typologie des gains (+) ou pertes (-) liés à la migration interrégionale chez les jeunes (2011-2016)



Note : Le Nord-du-Québec n'est pas inclus dans la typologie.

Montréal et la **Capitale-Nationale** attirent les jeunes au tout début de l'âge adulte, mais en perdent chez ceux qui atteignent la fin de la vingtaine en raison des migrations de retour et de l'attrait pour la périphérie des grands centres.

LES JEUNES VENUS D'AILLEURS

5 principaux pays de naissance

16%

des 15-34 ans sont nés à **L'EXTÉRIEUR DU CANADA**



83%

d'entre eux résident dans la **RMR de MONTRÉAL**

Note : Les données tiennent compte des immigrants et des résidents non permanents.

Sources

Statistique Canada, Division de la démographie, Estimations de la population. Adapté par l'Institut de la statistique du Québec.

Institut de la statistique du Québec, exploitation du Fichier d'inscription des personnes assurées (FIPA) de la Régie de l'assurance maladie du Québec (RAMQ).

Statistique Canada, Recensement de la population de 2016.