

Calendrier de diffusion de l'information statistique

2022-2023

**Toutes les informations publiées par l'Institut
de la statistique du Québec sont disponibles
sur son site Web**

Pour nous joindre :
Centre d'information et de documentation
Institut de la statistique du Québec
200, chemin Sainte-Foy
Québec (Québec) G1R 5T4

Téléphone :
418 691-2401
1 800 463-4090 (Canada et États-Unis)

Bureau de Montréal :
Institut de la statistique du Québec
1200, avenue McGill College
Montréal (Québec) H3B 4J8

Site Web : statistique.quebec.ca
[Twitter](#) – [Facebook](#)

Dépôt légal
Bibliothèque et Archives nationales du Québec
1^{er} trimestre 2022

© Gouvernement du Québec, Institut de la statistique du Québec, 2007

Toute reproduction autre qu'à des fins de consultation personnelle
est interdite sans l'autorisation du gouvernement du Québec.
statistique.quebec.ca/fr/institut/nous-joindre/droits-auteur-permission-reproduction

Janvier 2022

Avant-propos

L'Institut de la statistique du Québec produit, analyse et diffuse des informations statistiques officielles, objectives et de qualité sur différents aspects de la société québécoise. La production statistique de l'Institut s'élève à plus de 200 publications et à une centaine d'articles chaque année, sans compter les tableaux statistiques qui sont mis à jour quotidiennement.

Afin d'aider à la planification des activités de ses nombreux utilisateurs, l'Institut publiera dorénavant, chaque mois de janvier, le *Calendrier de diffusion de l'information statistique* pour l'année financière à venir. Il s'agit d'un document de référence qui indique les périodes de parution des informations statistiques et qui précise la période de référence de l'information. Le Calendrier sera mis à jour régulièrement.

Pour obtenir de plus amples renseignements sur la production statistique de l'Institut, vous pouvez communiquer avec le Centre d'information et de documentation, dont les coordonnées se trouvent à la fin de cette publication.

Le statisticien en chef,





Daniel Florea

Table des matières


Document de référence	6
<hr/>	
Culture et médias	6
<hr/>	
Arts de la scène	6
Cinéma et audiovisuel	6
Dépenses en culture	6
Livres et bibliothèques	7
Musées	7
Musique	8
Travailleurs de la culture	8
Démographie et population	8
<hr/>	
Décès	8
Mariages	8
Migrations	8
Naissances	9
Population et structure par âge	9
Économie	9
<hr/>	
Commerce international	9
Comparaisons économiques	9
Indice de vitalité économique	9
Impact économique	9
Investissements	10
Principaux indicateurs économiques	10
Comptes économiques des revenus et dépenses du Québec	11
Produit intérieur brut par industrie	11
Revenu disponible	11
Emploi et marché du travail	11
<hr/>	
Industries et professions	11
Population active, emploi et chômage	11
Rémunération et avantages sociaux	12

Environnement et développement durable	13
Portraits territoriaux et multithématiques	13
Santé et bien-être	14
Société et conditions de vie	14
Science, technologie et innovation	14
Secteurs économiques	14
Agriculture	14
Secteur financier	15
Secteur minier	16


LÉGENDE

- | | |
|---|--|
| 1 | Conditionnel à la réception des données provenant d'autres ministères et organismes. |
| 2 | Inscrit à titre indicatif. |
|  | Publication (monographies et périodiques) |
|  | Tableau Web |


DOCUMENT DE RÉFÉRENCE

	Calendrier de diffusion de l'information statistique, 2022-2023	Janvier 2022 (période du 1 ^{er} avril 2022 au 31 mars 2023)
---	---	--


CULTURE ET MÉDIAS

	Bulletin Optique culture		
	• Fréquentation des cinémas	2021	Été 2022
	• Vente d'enregistrements sonores	2021	Printemps 2022
	• Dépenses des municipalités au titre de la culture	2020	Printemps 2022
	• Fréquentation des institutions muséales en 2020	2020	Hiver 2022
	• Fréquentation des institutions muséales en 2021	2021	Été 2022
	• Fréquentation des spectacles en arts de la scène	2021	Automne 2022
	• Effets de la pandémie sur des entreprises québécoises des arts de la scène	Mars 2020 à décembre 2021	Automne 2022
	• Pratique de découverte des contenus culturels à l'aide des réseaux numériques	2022	Hiver 2023



Arts de la scène

	Fréquentation des spectacles en arts de la scène		
	• Données annuelles	2021	Été 2022
	• Données bimestrielles	Novembre- décembre 2021	Été 2022
		Janvier-février 2022	Été 2022
		Mars-Avril 2022	Été 2022
		Mai-juin 2022	Automne 2022
		Juillet-août 2022	Automne 2022
		Septembre- octobre 2022	Hiver 2023





Cinéma et audiovisuel

	Résultats d'exploitation des cinémas		
	• Données annuelles	2022	Hiver 2023
	• Données hebdomadaires	La période de référence prend fin le jeudi de chaque semaine.	Mise à jour en continu


Dépenses en culture

	Dépenses des municipalités au titre de la culture		
	• Données annuelles	2020	Printemps 2022
	Dépenses en culture de l'administration publique québécoise		
	• Données annuelles	2020-2021	Été 2022


CULTURE ET MÉDIAS**Livres et bibliothèques**

	Bibliothèques publiques • Données annuelles	2020	Été 2022
	Vente de livres • Données mensuelles	Janvier 2022 Février 2022 Mars 2022 Avril 2022 Mai 2022 Juin 2022 Juillet 2022 Août 2022 Septembre 2022 Octobre 2022 Novembre 2022 Décembre 2022	Avril 2022 Mai 2022 Juin 2022 Juillet 2022 Août 2022 Septembre 2022 Octobre 2022 Novembre 2022 Décembre 2022 Janvier 2023 Février 2023 Mars 2023
	Vente de livres numériques • Données mensuelles	Janvier 2022 Février 2022 Mars 2022 Avril 2022 Mai 2022 Juin 2022 Juillet 2022 Août 2022 Septembre 2022 Octobre 2022 Novembre 2022 Décembre 2022	Avril 2022 Mai 2022 Juin 2022 Juillet 2022 Août 2022 Septembre 2022 Octobre 2022 Novembre 2022 Décembre 2022 Janvier 2023 Février 2023 Mars 2023
Musées			
	Fréquentation des institutions muséales • Données trimestrielles	4 ^e trimestre 2021 1 ^{er} trimestre 2022 2 ^e trimestre 2022 3 ^e trimestre 2022	Printemps 2022 Été 2022 Automne 2022 Hiver 2023



CULTURE ET MÉDIAS**Musique**

	Vente d'enregistrements sonores		
	• Données annuelles	2022	Hiver 2023
	• Données hebdomadaires diffusées mensuellement	Mars 2022	Avril 2022
		Avril 2022	Mai 2022
		Mai 2022	Juin 2022
		Juin 2022	Août 2022
		Juillet 2022	Août 2022
		Août 2022	Septembre 2022
		Septembre 2022	Octobre 2022
		Octobre 2022	Novembre 2022
		Novembre 2022	Décembre 2022
		Décembre 2022	Janvier 2023
		Janvier 2023	Février 2023
	Février 2023	Mars 2023	





Travailleurs de la culture

	Emploi salarié dans les industries de la culture et des communications		
	• Données annuelles	2021	Printemps 2022
	• Données mensuelles		Mise à jour en continu



DÉMOGRAPHIE ET POPULATION

	Le bilan démographique du Québec, édition 2022	2021 et première moitié de 2022	À déterminer
	Bulletin sociodémographique		Périodicité variable




Décès

	Décès provisoires hebdomadaires	Recul d'un mois par rapport au mois de diffusion	Le 1 ^{er} jeudi du mois, sauf le 2 ^e jeudi en janvier 2023
	Décès provisoires mensuels	Recul d'un mois par rapport au mois de diffusion	Le 1 ^{er} mercredi du mois, sauf le 2 ^e mercredi en janvier 2023
	Décès provisoires annuels et indicateurs de la mortalité	2021	Printemps 2022
	Décès définitifs annuels et indicateurs de la mortalité	2020	À déterminer



Mariages

	Mariages provisoires mensuels	Recul de deux mois par rapport au mois de diffusion	Le 1 ^{er} mercredi du mois, sauf le 2 ^e mercredi en janvier 2023
	Mariages provisoires annuels et indicateurs de la nuptialité	2021	À déterminer



Migrations

	Migrations internationales et interprovinciales, Québec	2021-2022	Septembre 2022
	Migrations internationales et interprovinciales, régions (RA, DR, RMR)	2021-2022	Janvier 2023
	Migrations internes (RA, MRC, RMR)	2021-2022	Hiver 2023


DÉMOGRAPHIE ET POPULATION**Naissances**

	Naissances provisoires mensuelles	Recul de deux mois par rapport au mois de diffusion	Le 1 ^{er} mercredi du mois, sauf le 2 ^e mercredi en janvier 2023
	Naissances provisoires annuelles et indicateurs de la fécondité	2021	À déterminer



Population et structure par âge

	Estimations de la population totale et selon l'âge et le sexe, Québec	1 ^{er} juillet 2022	Septembre 2022
	Estimations de la population totale et selon l'âge et le sexe, régions (RA, MRC, municipalités, RMR)	1 ^{er} juillet 2022	Janvier 2023



ÉCONOMIE**Commerce international**

	Exportations/Importations des principaux produits/pays, en dollars courants et en dollars constants, désaisonnalisés, Québec Commerce international en ligne (CIEL) selon le Système harmonisé (SH) et le Système de classification des industries de l'Amérique du Nord (SCIAN) et par niveau technologique	Février 2022	20 avril 2022
		Mars 2022	18 mai 2022
		Avril 2022	21 juin 2022
		Mai 2022	21 juillet 2022
		Juin 2022	18 août 2022
		Juillet 2022	21 septembre 2022
		Août 2022	20 octobre 2022
		Septembre 2022	17 novembre 2022
		Octobre 2022	20 décembre 2022
		Novembre 2022	19 janvier 2023
Décembre 2022	24 février 2023		
Janvier 2023	21 mars 2023 (voir note 1)		
	Bulletin Commerce international de marchandises du Québec	1 ^{er} trimestre 2022	29 juin 2022
		2 ^e trimestre 2022	28 septembre 2022
		3 ^e trimestre 2022	21 décembre 2022
		4 ^e trimestre 2022	29 mars 2023 (voir note 1)




Comparaisons économiques

	Tableau statistique canadien - publication conjointe avec le Secrétariat du Québec aux relations canadiennes		Mise à jour continue
	Comparaisons interprovinciales		Mise à jour continue









Indice de vitalité économique

	Bulletin d'analyse – Indice de vitalité économique des territoires	2020	Hiver 2023
	Résultats de l'indice de vitalité économique (MRC et localités)	2020	Hiver 2023


Impact économique

	Modèle intersectoriel du Québec. Fonctionnement et application	2022	À déterminer
	Modèle intersectoriel du Québec : Tarification et procédure	2022	À déterminer
	Bulletin Modèle intersectoriel du Québec		À déterminer

ÉCONOMIE**Investissements**

	Investissements privés et publics, Québec et ses régions, perspectives québécoises 2022		Été 2022
	Investissements privés et publics, Québec et ses régions, Intentions 2022	2020 réelles 2021 provisoires 2022 intentions	À déterminer
	Investissements privés et publics, perspectives québécoises 2023	2021 réelles 2022 provisoires 2023 intentions	À déterminer (voir note 1)
	<ul style="list-style-type: none"> Dépenses en immobilisation et réparation corporelle non résidentielle selon l'actif, régions administratives et régions métropolitaines de recensement (RMR) Dépenses en immobilisation et réparation corporelle non résidentielle par industrie (SCIAN), régions administratives et régions métropolitaines de recensement (RMR) Dépenses en immobilisation et réparation corporelle non résidentielle selon la propriété, régions administratives et régions métropolitaines de recensement (RMR) Dépenses en immobilisation corporelle non résidentielle privée selon le pays ou la province de contrôle, ensemble du Québec, régions administratives et régions métropolitaines de recensement (RMR) Dépenses en immobilisation non résidentielle pour certains produits de propriété intellectuelle, régions administratives et régions métropolitaines de recensement (RMR) Dépenses en immobilisation corporelle non résidentielle par industrie (SCIAN) selon le pays de contrôle, ensemble du Québec <p>Note : Ces données ont également été intégrées à la publication « Investissements privés et publics, Québec et ses régions, perspectives 2019 »</p>	2020 réelles 2021 provisoires 2022 intentions	À déterminer (voir note 1)
	<ul style="list-style-type: none"> Dépenses en construction résidentielle, ensemble du Québec, régions administratives et régions métropolitaines de recensement (RMR) 	2022 réelles	À déterminer (voir note 1)
	<ul style="list-style-type: none"> Dépenses en immobilisation et réparation corporelle non résidentielle par industrie (SCIAN), ensemble du Québec Dépenses en immobilisation et réparation corporelle non résidentielle selon la propriété, ensemble du Québec Dépenses en immobilisation corporelle non résidentielle selon l'actif, ensemble du Québec Dépenses en immobilisation non résidentielle pour certains produits de propriété intellectuelle, ensemble du Québec 	2021 réelles 2022 provisoires 2023 intentions	À déterminer
Principaux indicateurs économiques			
	Indicateurs économiques, Québec, Canada, régions administratives		Tous les jours ouvrables
	Bulletin - Stat-Express Indicateurs économiques conjoncturels		Tous les vendredis ouvrables (sinon le jour ouvrable précédent, sauf le 30 décembre 2022)

ÉCONOMIE**Comptes économiques des revenus et dépenses du Québec**

 Comptes économiques des revenus et dépenses du Québec	<ul style="list-style-type: none"> Publication annuelle, édition 2022 	2021	22 décembre 2022 (voir note 1)
	<ul style="list-style-type: none"> Publication trimestrielle 	1 ^{er} trimestre 2022	28 juin 2022
		2 ^e trimestre 2022	27 septembre 2022
		3 ^e trimestre 2022	22 décembre 2022 (voir note 1)
		4 ^e trimestre 2022	28 mars 2023


Produit intérieur brut par industrie

 Produit intérieur brut par industrie au Québec	<ul style="list-style-type: none"> Publications mensuelles 	Janvier 2022	26 avril 2022
		Février 2022	25 mai 2022
		Mars 2022	28 juin 2022
		Avril 2022	26 juillet 2022
		Mai 2022	30 août 2022
		Juin 2022	27 septembre 2022
		Juillet 2022	25 octobre 2022
		Août 2022	28 novembre 2022
		Septembre 2022	22 décembre 2022
		Octobre 2022	25 janvier 2023
		Novembre 2022	22 février 2023
		Décembre 2022	28 mars 2023
		 Produit intérieur brut régional par industrie au Québec, édition 2022	2020



Revenu disponible

 Bulletin Flash – Revenu disponible	2021	Hiver 2023
 Revenu disponible selon les régions administratives et les municipalités régionales de comté	2021	Hiver 2023











EMPLOI ET MARCHÉ DU TRAVAIL**Industries et professions**

 Catégories professionnelles et secteurs d'activité	2022	Mars 2023
<ul style="list-style-type: none"> Mise à jour annuelle 		





Population active, emploi et chômage

 Indicateurs de l'activité, de l'emploi et du chômage	2022	Mars 2023
<ul style="list-style-type: none"> Mise à jour annuelle 		
 Tendances sociales du travail – Immigration et marché du travail	2022	Mars 2023
<ul style="list-style-type: none"> Mise à jour annuelle (voir Statistiques – Conditions de vie et bien-être sur le site Web de l'Institut) 		







EMPLOI ET MARCHÉ DU TRAVAIL**Population active, emploi et chômage (suite)**

	Résultats de l'enquête sur la population active	Mars 2022	8 avril 2022	
		Avril 2022	6 mai 2022	
		Mai 2022	10 juin 2022	
		Juin 2022	8 juillet 2022	
		Juillet 2022	5 août 2022	
		Août 2022	9 septembre 2022	
		Septembre 2022	7 octobre 2022	
		Octobre 2022	4 novembre 2022	
		Novembre 2022	2 décembre 2022	
		Décembre 2022	6 janvier 2023	
		Janvier 2023	10 février 2023	
		Février 2023	10 mars 2023	
			Annuaire québécois des statistiques du travail, volume 19	2012-2022
	État du marché du travail au Québec. Bilan de l'année 2022	2022	Hiver 2023	
	Statistiques régionales du marché du travail			
		• Mise à jour annuelle	2022	Janvier 2023
		• Mise à jour trimestrielle	1 ^{er} trimestre 2022	8 avril 2022
			2 ^e trimestriel 2022	8 juillet 2022
			3 ^e trimestre 2022	7 octobre 2022
			4 ^e trimestre 2022	6 janvier 2023
		• Mise à jour mensuelle (données désaisonnalisées en moyenne mobile trois mois)	Mars 2022	8 avril 2022
			Avril 2022	6 mai 2022
			Mai 2022	10 juin 2022
			Juin 2022	8 juillet 2022
			Juillet 2022	5 août 2022
			Août 2022	9 septembre 2022
			Septembre 2022	7 octobre 2022
			Octobre 2022	4 novembre 2022
			Novembre 2022	2 décembre 2022
Décembre 2022	6 janvier 2023			
Janvier 2023	10 février 2023			
Février 2023	10 mars 2023			
Rémunération et avantages sociaux				
	Résultats de l'Enquête sur la rémunération globale au Québec. Collecte 2021	2021	Été 2022	
	Rémunération des salariés. État et évolution comparés, édition 2022	2022	30 novembre 2022	
	Bulletin Marché du travail et rémunération – Femmes et marché du travail		Mars 2023	
	Bulletin Marché du travail et rémunération – Journée internationale des travailleuses et des travailleurs		Avril 2022	
	Étude de sensibilité de l'effet du programme de relativité salariale de l'administration québécoise sur l'écart de rémunération globale	2019	2022	
	Bulletin Marché du travail et rémunération – Tendances salariales	Non déterminé	Septembre 2022	









EMPLOI ET MARCHÉ DU TRAVAIL**Rémunération et avantages sociaux (suite)**

	Tendances salariales : Salariés syndiqués – Clauses salariales en vigueur - Mise à jour	1986-2021 1986-2022	Juin 2022 Décembre 2022
	Évolution des taux d'augmentation moyens des échelles salariales et des salaires versés, selon les enquêtes salariales, Québec	1990-2022	Décembre 2022
	Perspectives salariales : taux de croissance nominale, Québec	1999-2022	Décembre 2022
	Croissance salariale selon la date de signature des conventions collectives, employés syndiqués, Québec	2020-2022	Décembre 2022
	Emplois repères : données salariales et actualisation des descriptions des emplois, ERG	2022	Février 2023
	Rémunération (horaire, hebdomadaire et salaire minimum), heures et conditions de travail	2022	Mars 2023
	Emplois codés selon la CNP (Classification nationale des professions) : données salariales, ERG	2021	Été 2022
	Coût des avantages sociaux selon la CNP (Classification nationale des professions), ERG	2021	Été 2022
	Répartition des employés selon les domaines d'activité et les niveaux de compétence de la CNP – Résultats de l'Enquête sur la rémunération globale au Québec	2021	Été 2022




ENVIRONNEMENT ET DÉVELOPPEMENT DURABLE

	Comptes des terres mis à jour pour certaines régions administratives	2014-2017	Printemps 2022
	Comptes des terres : nouvelle méthode		Printemps 2022
	Tableau de bord pour la mesure de l'économie verte		Mise à jour continue
	Compte des émissions de gaz à effet de serre	2020	Automne 2022 – Hiver 2023
	Recueil des indicateurs de développement durable		Mise à jour continue
	Recueil des indicateurs de suivi de la Stratégie gouvernementale de développement durable 2022-2027		À déterminer







PORTRAITS TERRITORIAUX ET MULTITHÉMATIQUES

	Le Québec chiffres en main, édition 2022		Avril 2022
	Québec Handy Numbers, 2022 Edition		Mai 2022
	Bulletin – Indicateurs clés de la richesse nationale et du bien-être		Été 2022
	Cadre conceptuel de référence pour les indicateurs clés de la richesse nationale et du bien-être		Été 2022
	Panorama des régions du Québec, édition 2022		Automne 2022
	Bulletin - Évolution du marché du travail dans les MRC. Bilan de l'année 2021	2021	Hiver 2023
	Bulletin - Modifications aux municipalités du Québec		
	<ul style="list-style-type: none"> • Annuel • Publication mensuelle au besoin (en fonction des modifications apportées aux découpages territoriaux) 	2022 De mars 2022 à février 2023	Janvier 2023 D'avril 2022 à mars 2023
	Système du code géographique du Québec – Guide explicatif et lexique	2022	À déterminer en fonction de la disponibilité de certaines données géographiques





SANTÉ ET BIEN-ÊTRE**Habitudes de vie et comportements – alcool, tabac, drogues et jeu**

	Infographie – Enquête québécoise sur le cannabis 2022		Octobre 2022
	Rapport de résultats – Enquête québécoise sur le cannabis 2021		Avril 2022
	Fascicule – Collection ELDEQ – La consommation de cannabis au début de la vie adulte : association avec certains comportements à risque mesurés durant l'adolescence		Printemps 2022




SOCIÉTÉ ET CONDITIONS DE VIE

	Fascicule – Collection ELDEQ – Une analyse longitudinale des facteurs associés à la participation électorale des jeunes de 21 ans		Printemps 2022
	Fascicule – Collection ELDEQ – Analyse longitudinale des facteurs associés à l'engagement social et à la participation politique non électorale des jeunes de 23 ans		Hiver 2023
	Dons et bénévolat	2018	Printemps 2022
	Mise en ligne de la vitrine statistique sur l'égalité entre les femmes et les hommes		Été 2022
	Premiers résultats – Enquête sur l'accessibilité et l'utilisation des services de garde	2021	Mars 2022
	Rapport – Enquête sur l'accessibilité et l'utilisation des services de garde	2021	Octobre 2022

SCIENCE, TECHNOLOGIE ET INNOVATION

	Bulletin – Science, Technologie et Innovation		À périodicité variable
	Dépenses de recherche et développement, ensemble des secteurs et secteurs de l'enseignement supérieur, des entreprises commerciales et de l'État	2019	Printemps 2022 (voir note 1)
	Dépenses en recherche, science, technologie et innovation de l'administration publique québécoise	2020-2021	Printemps 2022
	Données sur l'aide fiscale du gouvernement du Québec pour la R-D	2017-2019	Printemps 2022













SECTEURS ÉCONOMIQUES**Agriculture**

	Profil sectoriel de l'industrie bioalimentaire au Québec, édition 2022 (publication conjointe avec le MAPAQ)	2018-2021	Janvier 2023
	Profil sectoriel de l'industrie horticulture au Québec, édition 2022 (publication conjointe avec le MAPAQ)	2018-2021	Automne 2022
	Faits saillants de l'enquête sur l'apiculture au Québec, 2020	2021	Automne 2022
	Faits saillants de l'enquête sur la pomme de terre au Québec, 2021	2021	Hiver 2023
	Faits saillants de l'enquête sur la pomme au Québec, 2021	2021	Hiver 2023
	Pomiculture (pomme)	2021	Hiver 2023
	Pommes de terre (33)	2022	Automne 2022
	Pommes de terre (34, 36)	2021 et 2022	Hiver 2023
	Acériculture (érable)	2022	Hiver 2023
	Production laitière	2022-2023	Mise à jour continue

Commerce international bioalimentaire

	Exportations et importations de produits bioalimentaires, Québec	2021-2022	Mise à jour continue
---	--	-----------	----------------------

SECTEURS ÉCONOMIQUES**Secteur financier**

	Emploi salarié de l'industrie finance et assurances selon l'Enquête sur l'emploi, la rémunération et les heures de travail, Canada et provinces	2001-2021	Mai 2022
	Masse salariale de l'industrie finance et assurances selon l'Enquête sur l'emploi, la rémunération et les heures de travail, Canada et provinces	2001-2021	Mai 2022
	Rémunération hebdomadaire moyenne de l'industrie finance et assurances selon l'Enquête sur l'emploi, la rémunération et les heures de travail, Canada et provinces	2001-2021	Mai 2022
	Emploi salarié de l'industrie finance et assurances selon l'Enquête sur l'emploi, la rémunération et les heures de travail, données trimestrielles désaisonnalisées, Canada et provinces	1 ^{er} trimestre 2022	Juin 2022
2 ^e trimestre 2022		Septembre 2022	
3 ^e trimestre 2022		Décembre 2022	
4 ^e trimestre 2022		Mars 2023	
	Produit intérieur brut aux prix de base de l'industrie finance et assurances, en millions de dollars enchaînés (2012), Canada et provinces	Données provisoires 2021	Mai 2022
	PIB et indice de concentration géographique (ICG) de l'industrie finance et assurances, aux prix courants, par région métropolitaine de recensement (RMR) du Québec	2011-2020	Octobre 2022
	Produit intérieur brut aux prix de base de l'industrie finance et assurances, en millions de dollars enchaînés (2012), Canada et provinces	Données révisées 2021	Janvier 2023
	Bulletin – Courtage de détail en valeurs mobilières au Québec	1 ^{er} trimestre 2022	Juin 2022
2 ^e trimestre 2022		Septembre 2022	
3 ^e trimestre 2022		Décembre 2022	
4 ^e trimestre 2022		Mars 2023	
	Bulletin - Fonds communs de placement au Québec	1 ^{er} semestre 2022	Septembre 2022
2 ^e semestre 2022		Mars 2023	
	Bulletin – PIB de l'industrie finances et assurances au Québec	1997-2021	Janvier 2023
	Bulletin – Emploi salarié et rémunération de l'industrie finance et assurances, Canada et provinces	2015-2021	Juillet 2022
	Valeur des prêts détenus par les institutions de dépôt au Québec et au Canada <ul style="list-style-type: none"> • Données annuelles • Données trimestrielles 	2013-2021	Avril 2022
		4 ^e trimestre 2021	Avril 2022
		1 ^{er} trimestre 2022	Juillet 2022
		2 ^e trimestre 2022	Octobre 2022
		3 ^e trimestre 2022	Janvier 2023

SECTEURS ÉCONOMIQUES**Secteur financier**

Valeur des dépôts auprès des institutions de dépôt au Québec et au Canada

- Données annuelles
- Données trimestrielles

2013-2021

Avril 2022

4^e trimestre 2021

Avril 2022

1^{er} trimestre 2022

Juillet 2022

2^e trimestre 2022

Octobre 2022

3^e trimestre 2022

Janvier 2023

Secteur minier

Tableaux – La production minérale au Québec - Données finales

2020

Printemps 2022



Bulletin et tableaux – Mines en chiffres, l'investissement minier au Québec – Données finales et prévisions

2021

Automne 2022

Pour nous joindre

Centre d'information et de documentation
Téléphone : 418 691-2401 ou 1 800 463-4090
Télécopieur : 418 643-4129
Courriel : cid@stat.gouv.qc.ca

« La statistique au
service de la société :
la référence au Québec »

statistique.quebec.ca