

# Calendrier de diffusion de l'information statistique

2021-2022

**Toutes les informations publiées par l'Institut  
de la statistique du Québec sont disponibles  
sur son site Web**

Pour nous joindre :  
Centre d'information et de documentation  
Institut de la statistique du Québec  
200, chemin Sainte-Foy  
Québec (Québec) G1R 5T4

Téléphone :  
418 691-2401  
1 800 463-4090 (Canada et États-Unis)

Bureau de Montréal :  
Institut de la statistique du Québec  
1200, avenue McGill College  
Montréal (Québec) H3B 4J8

Site Web : [statistique.quebec.ca](http://statistique.quebec.ca)  
[Twitter](#) – [Facebook](#)

Dépôt légal  
Bibliothèque et Archives nationales du Québec  
1<sup>er</sup> trimestre 2021

© Gouvernement du Québec, Institut de la statistique du Québec, 2007

Toute reproduction autre qu'à des fins de consultation personnelle  
est interdite sans l'autorisation du gouvernement du Québec.  
[statistique.quebec.ca/fr/institut/nous-joindre/droits-auteur-permission-reproduction](http://statistique.quebec.ca/fr/institut/nous-joindre/droits-auteur-permission-reproduction)

Janvier 2021

# Avant-propos

L'Institut de la statistique du Québec produit, analyse et diffuse des informations statistiques officielles, objectives et de qualité sur différents aspects de la société québécoise. La production statistique de l'Institut s'élève à plus de 200 publications et à une centaine d'articles chaque année, sans compter les tableaux statistiques qui sont mis à jour quotidiennement.

Afin d'aider à la planification des activités de ses nombreux utilisateurs, l'Institut publiera dorénavant, chaque mois de janvier, le *Calendrier de diffusion de l'information statistique* pour l'année financière à venir. Il s'agit d'un document de référence qui indique les périodes de parution des informations statistiques et qui précise la période de référence de l'information. Le Calendrier sera mis à jour régulièrement.

Pour obtenir de plus amples renseignements sur la production statistique de l'Institut, vous pouvez communiquer avec le Centre d'information et de documentation, dont les coordonnées se trouvent à la fin de cette publication.

Le directeur général,

A handwritten signature in black ink that reads "Florea D." in a cursive style.



Daniel Florea

# Table des matières


<b>Document de référence</b>	<b>6</b>
Calendrier de diffusion de l'information statistique, 2021-2022	6
<b>Culture et médias</b>	<b>6</b>
Arts de la scène	6
Cinéma et audiovisuel	6
Dépenses en culture	6
Livres et bibliothèques	7
Musées	7
Musique	8
Travailleurs de la culture	8
<b>Démographie et population</b>	<b>8</b>
Décès	8
Mariages	8
Migrations	8
Naissances	9
Population et structure par âge	9
<b>Économie</b>	<b>9</b>
Commerce international	9
Comparaisons économiques	9
Impact économique	9
Investissements	10
Principaux indicateurs économiques	10
Produit intérieur brut - Comptes des revenus et dépenses	11
Produit intérieur brut par industrie	11
Revenu disponible	11
<b>Emploi et marché du travail</b>	<b>11</b>
Industries et professions	11
Population active, emploi et chômage	11
Rémunération et avantages sociaux	12

<b>Environnement et développement durable</b>	<b>13</b>
<b>Portraits territoriaux et multithématiques</b>	<b>13</b>
<b>Santé et bien-être</b>	<b>14</b>
<b>Science, technologie et innovation</b>	<b>14</b>
<b>Secteurs économiques</b>	<b>14</b>
Agriculture . . . . .	14
Secteur financier . . . . .	15
Secteur minier . . . . .	16


## LÉGENDE

- |   |  |
|---|--|
| 1   | Conditionnel à la réception des données provenant d'autres ministères et organismes. |
| 2   | Inscrit à titre indicatif.   |
|  | Publication (monographies et périodiques)  |
|  | Tableau Web  |


**DOCUMENT DE RÉFÉRENCE**

	Calendrier de diffusion de l'information statistique, 2021-2022		Janvier 2021 (période du 1 <sup>er</sup> avril 2021 au 31 mars 2022)
---	---	--	--


**CULTURE ET MÉDIAS**

	Bulletins Optique culture		
	<ul style="list-style-type: none"> <li>Fréquentation des cinémas</li> <li>Vente d'enregistrements sonores</li> <li>Ventes de livres</li> <li>Fréquentation des spectacles en arts de la scène</li> </ul>	2020 2020 2020 2019 et 2020	Printemps 2021 Printemps 2021 Été 2021 Automne 2021


**Arts de la scène**

	Fréquentation des spectacles en arts de la scène		
	<ul style="list-style-type: none"> <li>Données annuelles</li> <li>Données bimestrielles</li> </ul>	2020 Novembre-décembre 2020 Janvier-février 2021 Mars-avril 2021 Mai-juin 2021 Juillet-août 2021 Septembre-octobre 2021	Printemps 2021 Printemps 2021 Été 2021 Été 2021 Automne 2021 Automne 2021 Hiver 2022



**Cinéma et audiovisuel**

	Résultats d'exploitation des cinémas		
	<ul style="list-style-type: none"> <li>Données annuelles</li> <li>Données hebdomadaires</li> </ul>	2021 La période de référence prend fin le jeudi de chaque semaine.	Hiver 2022 6 semaines après la fin de la semaine de référence

**Dépenses en culture**

	Dépenses en culture de l'administration publique québécoise	2018-2019	Printemps 2021
	<ul style="list-style-type: none"> <li>Données annuelles</li> </ul>		


**CULTURE ET MÉDIAS****Livres et bibliothèques**

	Bibliothèques publiques • Données annuelles	2019	Été 2021
	Vente de livres • Données mensuelles	Octobre 2020 Novembre 2020 Décembre 2020 Janvier 2021 Février 2021 Mars 2021 Avril 2021 Mai 2021 Juin 2021 Juillet 2021 Août 2021 Septembre 2021 Octobre 2021 Novembre 2021	Avril 2021 Avril 2021 Mai 2021 Mai 2021 Juin 2021 Juillet 2021 Juillet 2021 Août 2021 Septembre 2021 Octobre 2021 Novembre 2021 Décembre 2021 Janvier 2022 Février 2022
	Vente de livres numériques • Données mensuelles	Novembre 2020 Décembre 2020 Janvier 2021 Février 2021 Mars 2021 Avril 2021 Mai 2021 Juin 2021 Juillet 2021 Août 2021 Septembre 2021 Octobre 2021 Novembre 2021 Décembre 2021	Avril 2021 Avril 2021 Avril 2021 Mai 2021 Juin 2021 Juillet 2021 Août 2021 Septembre 2021 Octobre 2021 Novembre 2021 Décembre 2021 Janvier 2022 Février 2022 Mars 2022
<b>Musées</b>			
	Fréquentation des institutions muséales • Données trimestrielles	4 <sup>e</sup> trimestre 2020 1 <sup>er</sup> trimestre 2021 2 <sup>e</sup> trimestre 2021 3 <sup>e</sup> trimestre 2021	Printemps 2021 Été 2021 Automne 2021 Hiver 2022



**CULTURE ET MÉDIAS****Musique**

	Vente d'enregistrements sonores		
	• Données annuelles	2021	Hiver 2022
	• Données hebdomadaires diffusées mensuellement	Mars 2021	Avril 2021
		Avril 2021	Mai 2021
		Mai 2021	Juin 2021
		Juin 2021	Juillet 2021
		Juillet 2021	Août 2021
		Août 2021	Septembre 2021
		Septembre 2021	Octobre 2021
		Octobre 2021	Novembre 2021
		Novembre 2021	Décembre 2021
		Décembre 2021	Janvier 2022
		Janvier 2022	Février 2022
		Février 2022	Mars 2022




**Travailleurs de la culture**

	Emploi salarié dans les industries de la culture et des communications		
	• Données annuelles	2020	Été 2021
	• Données mensuelles		8 semaines après la fin du mois de référence



**DÉMOGRAPHIE ET POPULATION**

	Le bilan démographique du Québec, édition 2021		À déterminer
	Bulletin sociodémographique		Périodicité variable




**Décès**

	Décès provisoires hebdomadaires		À déterminer
	Décès provisoires mensuels		Le 1 <sup>er</sup> mercredi du mois, sauf le 2 <sup>e</sup> mercredi en janvier 2022
	Décès provisoires annuels et indicateurs de la mortalité	2020	À déterminer

**Mariages**



	Mariages provisoires mensuels		Le 1 <sup>er</sup> mercredi du mois, sauf le 2 <sup>e</sup> mercredi en janvier 2022
	Mariages provisoires annuels et indicateurs de la nuptialité	2020	À déterminer

**Migrations**



	Migrations internationales et interprovinciales, Québec		Septembre 2021
	Migrations internationales et interprovinciales, régions (RA, DR, RMR)		Janvier 2022
	Migrations internes (RA, MRC, RMR)	2020-2021	Hiver 2022



**DÉMOGRAPHIE ET POPULATION****Naissances**

	Naissances provisoires mensuelles		Le 1 <sup>er</sup> mercredi du mois, sauf le 2 <sup>e</sup> mercredi en janvier 2022
	Naissances provisoires annuelles et indicateurs de la fécondité	2020	À déterminer



**Population et structure par âge**

	Estimations de la population totale et selon l'âge et le sexe, Québec	1 <sup>er</sup> juillet 2021	Septembre 2021
	Estimations de la population totale et selon l'âge et le sexe, régions (RA, MRC, municipalités, RMR)	1 <sup>er</sup> juillet 2021	Janvier 2022




**ÉCONOMIE****Commerce international**

	Exportations/Importations des principaux produits/pays, en dollars courants et en dollars constants, désaisonnalisés, Québec  Commerce international en ligne (CIEL) selon le Système harmonisé (SH) et le Système de classification des industries de l'Amérique du Nord (SCIAN) et par niveau technologique	Février 2021	21 avril 2021
		Mars 2021	18 mai 2021
		Avril 2021	22 juin 2021
		Mai 2021	15 juillet 2021
		Juin 2021	19 août 2021
		Juillet 2021	16 septembre 2021
		Août 2021	20 octobre 2021
		Septembre 2021	18 novembre 2021
		Octobre 2021	21 décembre 2021
		Novembre 2021	20 janvier 2022
		Décembre 2021	24 février 2022
		Janvier 2022	23 mars 2022 <sup>1</sup>
	Bulletin Commerce international des marchandises du Québec		
	<ul style="list-style-type: none"> <li>• Volume 22, numéro 1</li> <li>• Volume 22, numéro 2</li> <li>• Volume 22, numéro 3</li> <li>• Volume 22, numéro 4</li> </ul>	1 <sup>er</sup> trimestre 2021 2 <sup>e</sup> trimestre 2021 3 <sup>e</sup> trimestre 2021 4 <sup>e</sup> trimestre 2021	29 juin 2021 23 septembre 2021 23 décembre 2021 30 mars 2022 <sup>1</sup>








**Comparaisons économiques**

	Tableau statistique canadien (publication conjointe avec le Secrétariat du Québec aux relations canadiennes)		
	<ul style="list-style-type: none"> <li>• Volume 18, numéro 2</li> </ul>		Mise à jour continue
	Comparaisons interprovinciales		Mise à jour continue


**Impact économique**

	Le modèle intersectoriel du Québec. Fonctionnement et application	2021	Hiver 2021
	Le modèle intersectoriel du Québec. Tarification, procédure de commande et d'utilisation du formulaire MISQ	2021	Hiver 2021
	Bulletin MISQ. Impact économique et incidence environnementale pour le Québec pour une sélection de secteurs productifs	2021	Hiver 2021

**ÉCONOMIE****Investissements**

	Investissements privés et publics, Québec et ses régions, perspectives 2021	2019 réelles 2020 provisoires 2021 intentions	Été 2021 <sup>1</sup>
	Investissements privés et publics, perspectives québécoises 2022	2020 réelles 2021 provisoires 2022 intentions	Mars 2022 <sup>1</sup>
	<ul style="list-style-type: none"> <li>Dépenses en immobilisation et réparation corporelle non résidentielle selon l'actif, régions administratives et régions métropolitaines de recensement (RMR)</li> <li>Dépenses en immobilisation et réparation corporelle non résidentielle par industrie (SCIAN), régions administratives et régions métropolitaines de recensement (RMR)</li> <li>Dépenses en immobilisation et réparation corporelle non résidentielle selon la propriété, régions administratives et régions métropolitaines de recensement (RMR)</li> <li>Dépenses en immobilisation corporelle non résidentielle privée selon le pays ou la province de contrôle, ensemble du Québec, régions administratives et régions métropolitaines de recensement (RMR)</li> <li>Dépenses en immobilisation non résidentielle pour certains produits de propriété intellectuelle, régions administratives et régions métropolitaines de recensement (RMR)</li> <li>Dépenses en immobilisation corporelle non résidentielle par industrie (SCIAN) selon le pays de contrôle, ensemble du Québec</li> </ul>	2019 réelles 2020 provisoires 2021 intentions	Été 2021 <sup>1</sup>
	<ul style="list-style-type: none"> <li>Dépenses en construction résidentielle, ensemble du Québec, régions administratives et régions métropolitaines de recensement (RMR)</li> </ul>	2021 réelles	Mars 2022 <sup>1</sup>
	<ul style="list-style-type: none"> <li>Dépenses en immobilisation et réparation corporelle non résidentielle par industrie (SCIAN), ensemble du Québec</li> <li>Dépenses en immobilisation et réparation corporelle non résidentielle selon la propriété, ensemble du Québec</li> <li>Dépenses en immobilisation corporelle non résidentielle selon l'actif, ensemble du Québec</li> <li>Dépenses en immobilisation non résidentielle pour certains produits de propriété intellectuelle, ensemble du Québec</li> </ul>	2020 réelles 2021 provisoires 2022 intentions	Mars 2022
<b>Principaux indicateurs économiques</b>			
	Indicateurs économiques, Québec, Canada, régions administratives		Tous les jours ouvrables
	Bulletin - Stat-Express Indicateurs économiques conjoncturels		Tous les vendredis ouvrables (sinon le jour ouvrable précédent, sauf les 24 et 31 décembre 2021)


**ÉCONOMIE****Produit intérieur brut - Comptes des revenus et dépenses**

 Comptes économiques des revenus et dépenses du Québec	<ul style="list-style-type: none"> <li>• Publication annuelle, édition 2021</li> </ul>	2020	22 décembre 2021 <sup>1</sup>
	<ul style="list-style-type: none"> <li>• Publication trimestrielle</li> </ul>	1 <sup>er</sup> trimestre 2021	23 juin 2021
		2 <sup>e</sup> trimestre 2021	23 septembre 2021
		3 <sup>e</sup> trimestre 2021	22 décembre 2021 <sup>1</sup>
		4 <sup>e</sup> trimestre 2021	24 mars 2022


**Produit intérieur brut par industrie**

 Produit intérieur brut par industrie au Québec	<ul style="list-style-type: none"> <li>• Publications mensuelles</li> </ul>	Janvier 2021	27 avril 2021
		Février 2021	25 mai 2021
		Mars 2021	23 juin 2021
		Avril 2021	20 juillet 2021
		Mai 2021	25 août 2021
		Juin 2021	23 septembre 2021
		Juillet 2021	26 octobre 2021
		Août 2021	29 novembre 2021
		Septembre 2021	22 décembre 2021
		Octobre 2021	25 janvier 2022
		Novembre 2021	22 février 2022
		Décembre 2021	24 mars 2022
 Produit intérieur brut régional par industrie au Québec, édition 2020		2019	Été 2021



**Revenu disponible**

 Revenu disponible selon les régions administratives et les municipalités régionales de comté	2020	Hiver 2022
--	------	------------

**EMPLOI ET MARCHÉ DU TRAVAIL****Industries et professions**

 Catégories professionnelles et secteurs d'activité	2021	Mars 2022
<ul style="list-style-type: none"> <li>• Mise à jour annuelle</li> </ul>		

**Population active, emploi et chômage**

 Indicateurs de l'activité, de l'emploi et du chômage	2021	Mars 2022
<ul style="list-style-type: none"> <li>• Mise à jour annuelle</li> </ul>		
 Tendances sociales du travail – Immigration et marché du travail	2021	Mars 2022
<ul style="list-style-type: none"> <li>• Mise à jour annuelle (voir Statistiques – Conditions de vie et bien-être sur le site Web de l'Institut)</li> </ul>		





**EMPLOI ET MARCHÉ DU TRAVAIL****Population active, emploi et chômage (suite)**

	Résultats de l'enquête sur la population active	Mars 2021	9 avril 2021	
		Avril 2021	7 mai 2021	
		Mai 2021	4 juin 2021	
		Juin 2021	9 juillet 2021	
		Juillet 2021	6 août 2021	
		Août 2021	10 septembre 2021	
		Septembre 2021	8 octobre 2021	
		Octobre 2021	5 novembre 2021	
		Novembre 2021	3 décembre 2021	
		Décembre 2021	7 janvier 2022	
		Janvier 2022	4 février 2022	
Février 2022	11 mars 2022			
	Annuaire québécois des statistiques du travail, volume 18	2011-2021	Hiver 2022	
	État du marché du travail au Québec. Bilan de l'année 2021	2021	Hiver 2022	
	Statistiques régionales du marché du travail			
		• Mise à jour annuelle	2021	Janvier 2022
		• Mise à jour trimestrielle	1 <sup>er</sup> trimestre 2021	9 avril 2021
			2 <sup>e</sup> trimestriel 2021	9 juillet 2021
			3 <sup>e</sup> trimestre 2021	8 octobre 2021
			4 <sup>e</sup> trimestre 2021	7 janvier 2022
		• Mise à jour mensuelle (données désaisonnalisées en moyenne mobile trois mois)	Mars 2021	9 avril 2021
			Avril 2021	7 mai 2021
			Mai 2021	4 juin 2021
			Juin 2021	9 juillet 2021
			Juillet 2021	6 août 2021
			Août 2021	10 septembre 2021
			Septembre 2021	8 octobre 2021
			Octobre 2021	5 novembre 2021
			Novembre 2021	3 décembre 2021
Décembre 2021	7 janvier 2022			
Janvier 2022	4 février 2022			
Février 2022	11 mars 2022			


**Rémunération et avantages sociaux**

	Résultats de l'Enquête sur la rémunération globale au Québec. Collecte 2020	2020	Été 2021
	Rémunération des salariés. État et évolution comparés, édition 2021	2021	30 novembre 2021
	Bulletin Marché du travail et rémunération – Femmes et marché du travail		Mars 2022
	Bulletin Marché du travail et rémunération – Journée internationale des travailleuses et des travailleurs		Avril 2021
	Étude de sensibilité de l'effet du programme de relativité salariale de l'administration québécoise sur l'écart de rémunération globale	2019	Été 2021
	Bulletin Marché du travail et rémunération – Tendances salariales	2020	Septembre 2021








**EMPLOI ET MARCHÉ DU TRAVAIL****Rémunération et avantages sociaux (suite)**

	Tendances salariales : Salariés syndiqués – Clauses salariales en vigueur – Mise à jour	1986-2020 1986-2021	Juin 2021 Décembre 2021
	Évolution des taux d'augmentation moyens des échelles salariales et des salaires versés, selon les enquêtes salariales, Québec	1990-2021	Décembre 2021
	Perspectives salariales : taux de croissance nominale, Québec	1999-2021	Décembre 2021
	Croissance salariale selon la date de signature des conventions collectives, employés syndiqués, Québec	2020-2021	Décembre 2021
	Emplois repères : données salariales et actualisation des descriptions des emplois, ERG	2021	Février 2022
	Rémunération (horaire, hebdomadaire et salaire minimum), heures et conditions de travail	2021	Mars 2022
	Emplois codés selon la CNP (Classification nationale des professions) : données salariales, ERG	2020	Mai 2021
	Coût des avantages sociaux selon la CNP (Classification nationale des professions), ERG	2020	Mai 2021
	Répartition des employés selon les domaines d'activité et les niveaux de compétence de la CNP – Résultats de l'Enquête sur la rémunération globale au Québec	2020	Mai 2021


**ENVIRONNEMENT ET DÉVELOPPEMENT DURABLE**

	Comptes des terres mis à jour pour certaines régions administratives	2014-2016	Printemps-été 2021
	Comptes des terres : nouvelle méthode		Automne 2021
	Compte des émissions de gaz à effet de serre	2019	Automne 2021 – Hiver 2022
	Recueil des indicateurs de développement durable		Mise à jour continue
	Recueil des indicateurs de suivi de la Stratégie gouvernementale de développement durable 2015-2020		Mise à jour continue



**PORTRAITS TERRITORIAUX ET MULTITHÉMATIQUES**

	Québec chiffres en main, édition 2021		Avril 2021
	Québec Handy Numbers, 2021 Edition		Mai 2021
	Bulletin – Indicateurs clés de la richesse nationale et du bien-être		Printemps-été 2021
	Cadre conceptuel de référence pour les indicateurs clés de la richesse nationale et du bien-être		Printemps-été 2021
	Panorama des régions du Québec, édition 2021		Été 2021
	Bulletin - Évolution du marché du travail dans les MRC. Bilan de l'année 2020	2020	Automne 2021
	Bulletin - Modifications aux municipalités du Québec		
	<ul style="list-style-type: none"> <li>• Annuel</li> <li>• Publication mensuelle au besoin (en fonction des modifications apportées aux découpages territoriaux)</li> </ul>	2021 De mars 2021 à février 2022	Janvier 2022 D'avril 2021 à mars 2022

**PORTRAITS TERRITORIAUX ET MULTITHÉMATIQUES**

	Système du code géographique du Québec – Guide explicatif et lexique	2021	À déterminer en fonction de la disponibilité de certaines données géographiques
---	--	------	---





**SANTÉ ET BIEN-ÊTRE****Santé mentale**

	Études et documents – La mesure de la santé mentale positive		Hiver 2021
	Bulletin – Zoom santé : L'environnement dans lequel vivent les élèves du secondaire et leur santé mentale		Printemps 2021

**Santé physique – Santé globale**

	Fascicule – Enquête québécoise sur la santé de la population		Octobre 2021
---	--	--	--------------


**Habitudes de vie et comportements – alcool, tabac, drogues et jeu**

	Fascicule – Enquête québécoise sur le tabac et les produits de vapotage		Mai 2021
	Infographie – Enquête québécoise sur le cannabis		Octobre 2021
	Fascicule – Collection ELDEQ : Évolution de la consommation de cannabis à l'adolescence		Printemps 2021
	Bulletin – Portrait et trajectoires (à périodicité variable) <ul style="list-style-type: none"> <li>Évolution de la consommation de cannabis à l'adolescence</li> </ul>		Été 2021






**Violence et maltraitance**

	Bulletin – Zoom santé : Violence dans les relations amoureuses chez les jeunes		Automne 2021
--	--	--	--------------





**SOCIÉTÉ ET CONDITIONS DE VIE**

	Fascicule – Collection ELDEQ : L'engagement social, la participation politique et le vote chez les jeunes de 20 ans		Décembre 2021
---	---	--	---------------



**SCIENCE, TECHNOLOGIE ET INNOVATION**

	Bulletin – Science, Technologie et Innovation		À périodicité variable
	Indicateurs de la science, de la technologie et de l'innovation au Québec – Édition 2021 (Fascicules)		À venir
	Dépenses de recherche et développement, ensemble des secteurs et secteurs de l'enseignement supérieur, des entreprises commerciales et de l'État	2018	Hiver 2021 <sup>1</sup>
	Dépenses en recherche, science, technologie et innovation de l'administration publique québécoise	2018-2019	Printemps 2021
	Données sur l'aide fiscale du gouvernement du Québec pour la R-D	2016-2018	Printemps 2021

**SECTEURS ÉCONOMIQUES****Agriculture**

	Profil sectoriel de l'industrie bioalimentaire au Québec, édition 2021 (publication conjointe avec le MAPAQ)	2017-2020	Hiver 2022
	Faits saillants de l'enquête sur l'apiculture au Québec, 2020	2020	Été 2021
	Faits saillants de l'enquête sur la pomme de terre au Québec, 2020	2020	Hiver 2022
	Faits saillants de l'enquête sur la pomme au Québec, 2020	2020	Hiver 2022





**SECTEURS ÉCONOMIQUES****Agriculture (suite)**

	Indicateurs sur l'état des cultures au Québec (rapports produits sur une base mensuelle au cours de la période de végétation)	2021	Printemps 2021 (mai)
		2021	Été 2021 (juin-juillet-août)
		2021	Automne 2021 (septembre-octobre-novembre)
	Pomiculture (pomme)	2020	Hiver 2022
	Pommes de terre (33)	2021	Été 2021
	Pommes de terre (34, 36)	2020 et 2021	Hiver 2022
	Grandes cultures	2021	Été 2021
		2021	Hiver 2022
	Acériculture (érable)	2021	Hiver 2022
	Production laitière	Février 2021	Avril 2021
		Mars 2021	Mai 2021
		Avril 2021	Juin 2021
		Mai 2021	Juillet 2021
		Juin 2021	Août 2021
		Juillet 2021	Septembre 2021
		Août 2021	Octobre 2021
		Septembre 2021	Novembre 2021
		Octobre 2021	Décembre 2021
		Novembre 2021	Janvier 2022
Décembre 2021	Février 2022		
Janvier 2022	Mars 2022		













**Commerce international bioalimentaire**

	Exportations et importations de produits bioalimentaires, Québec	2021-2022	Mise à jour continue
---	--	-----------	----------------------

**Secteur financier**

	Emploi salarié de l'industrie finance et assurances selon l'Enquête sur l'emploi, la rémunération et les heures de travail, Canada et provinces	2001-2020	Mai 2021
	Masse salariale de l'industrie finance et assurance selon l'Enquête sur l'emploi, la rémunération et les heures de travail, Canada et provinces	2001-2020	Mai 2021
	Rémunération hebdomadaire moyenne de l'industrie finance et assurances selon l'Enquête sur l'emploi, la rémunération et les heures de travail, Canada et provinces	2001-2020	Mai 2021
	Emploi salarié de l'industrie finance et assurances selon l'Enquête sur l'emploi, la rémunération et les heures de travail, données trimestrielles désaisonnalisées, Canada et provinces	1 <sup>er</sup> trimestre 2021	Juin 2021
		2 <sup>e</sup> trimestre 2021	Septembre 2021
		3 <sup>e</sup> trimestre 2021	Décembre 2021
		4 <sup>e</sup> trimestre 2021	Mars 2022

**SECTEURS ÉCONOMIQUES****Secteur financier (suite)**

	PIB et indice de concentration géographique (ICG) de l'industrie finance et assurances, aux prix courants, par région métropolitaine de recensement (RMR) du Québec	2011-2019	Octobre 2021
	Produit intérieur brut aux prix de base de l'industrie finance et assurances, en millions de dollars enchaînés (2012), Canada et provinces	Données révisées 2020	Janvier 2022
	Bulletin – Courtage de détail en valeurs mobilières au Québec	1 <sup>er</sup> trimestre 2021	Juin 2021
2 <sup>e</sup> trimestre 2021		Septembre 2021	
3 <sup>e</sup> trimestre 2021		Décembre 2021	
4 <sup>e</sup> trimestre 2021		Mars 2022	
	Bulletin - Fonds communs de placement au Québec	1 <sup>er</sup> semestre 2021	Septembre 2021
	Bulletin - Fonds communs de placement au Québec	2 <sup>e</sup> semestre 2021	Mars 2022
	Bulletin – PIB de l'industrie finances et assurances au Québec	1997-2020	Janvier 2022
	Bulletin – Emploi salarié et rémunération de l'industrie finance et assurances, Canada et provinces	2014-2020	Juillet 2021
	Valeur des prêts détenus par les institutions de dépôt au Québec et au Canada <ul style="list-style-type: none"> <li>• Données annuelles</li> <li>• Données trimestrielles</li> </ul>	2012-2020	Avril 2021
		4 <sup>e</sup> trimestre 2020	Avril 2021
		1 <sup>er</sup> trimestre 2021	Juillet 2021
		2 <sup>e</sup> trimestre 2021	Octobre 2021
		3 <sup>e</sup> trimestre 2021	Janvier 2022
	Valeur des dépôts auprès des institutions de dépôt au Québec et au Canada <ul style="list-style-type: none"> <li>• Données annuelles</li> <li>• Données trimestrielles</li> </ul>	2012-2020	Avril 2021
		4 <sup>e</sup> trimestre 2020	Avril 2021
		1 <sup>er</sup> trimestre 2021	Juillet 2021
		2 <sup>e</sup> trimestre 2021	Octobre 2021
		3 <sup>e</sup> trimestre 2021	Janvier 2022
<b>Secteur minier</b>			
	Bulletin et tableaux – Mines en chiffres, la production minérale au Québec <ul style="list-style-type: none"> <li>• Données finales et prévisions</li> </ul>	2019-2020	Printemps 2021
			
	Bulletin et tableaux – Mines en chiffres, l'investissement minier au Québec <ul style="list-style-type: none"> <li>• Données finales et prévisions</li> </ul>	2020-2021	Automne 2021
			



**Pour nous joindre**

Centre d'information et de documentation  
Téléphone : 418 691-2401 ou 1 800 463-4090  
Télécopieur : 418 643-4129  
Courriel : [cid@stat.gouv.qc.ca](mailto:cid@stat.gouv.qc.ca)

« La statistique au  
service de la société :  
la référence au Québec »

[statistique.quebec.ca](http://statistique.quebec.ca)