

# Calendrier de diffusion de l'information statistique

2020-2021

**Toutes les informations publiées par l'Institut  
de la statistique du Québec sont disponibles  
sur son site Web**

Pour nous joindre :  
Centre d'information et de documentation  
Institut de la statistique du Québec  
200, chemin Sainte-Foy  
Québec (Québec) G1R 5T4

Téléphone :  
418 691-2401  
1 800 463-4090 (Canada et États-Unis)

Bureau de Montréal :  
Institut de la statistique du Québec  
1200, avenue McGill College  
Montréal (Québec) H3B 4J8

Site Web : [statistique.quebec.ca](http://statistique.quebec.ca)  
[Twitter](#) – [Facebook](#)

Dépôt légal  
Bibliothèque et Archives nationales du Québec  
1<sup>er</sup> trimestre 2020

© Gouvernement du Québec, Institut de la statistique du Québec, 2007

Toute reproduction autre qu'à des fins de consultation personnelle  
est interdite sans l'autorisation du gouvernement du Québec.  
[statistique.quebec.ca/fr/institut/nous-joindre/droits-auteur-permission-reproduction](http://statistique.quebec.ca/fr/institut/nous-joindre/droits-auteur-permission-reproduction)

Janvier 2020

# Avant-propos

L'Institut de la statistique du Québec produit, analyse et diffuse des informations statistiques officielles, objectives et de qualité sur différents aspects de la société québécoise. La production statistique de l'Institut s'élève à plus de 200 publications et à une centaine d'articles chaque année, sans compter les tableaux statistiques qui sont mis à jour quotidiennement.

Afin d'aider à la planification des activités de ses nombreux utilisateurs, l'Institut publiera dorénavant, chaque mois de janvier, le *Calendrier de diffusion des informations statistiques* pour l'année financière à venir. Il s'agit d'un document de référence qui indique les périodes de parution des informations statistiques et qui précise la période de référence de l'information. Le Calendrier sera mis à jour régulièrement.

Pour obtenir de plus amples renseignements sur la production statistique de l'Institut, vous pouvez communiquer avec le Centre d'information et de documentation, dont les coordonnées se trouvent à la fin de cette publication.

Le directeur général,

A handwritten signature in black ink that reads "Florea D." in a cursive style.

Daniel Florea

# Table des matières

## Document de référence

---

Calendrier de diffusion de l'information statistique sur différents aspects de la société québécoise, 2020-2021 . . . . .	5
---	---

## Statistiques intégrées sur le Québec

---

Statistiques intégrées sur le Québec . . . . .	5
Développement durable . . . . .	5
Statistiques régionales . . . . .	5
Territoire québécois . . . . .	5

## Statistiques économiques

---



Agriculture et industrie bioalimentaire . . . . .	6
Commerce international . . . . .	7
Comparaisons économiques . . . . .	7
Comptes économiques . . . . .	7
Comptes et statistiques de l'environnement . . . . .	8
Conjoncture économique . . . . .	8
Investissements . . . . .	9
Secteur financier . . . . .	10
Secteur minier . . . . .	10
Science, technologie et innovation . . . . .	11
Travail et rémunération . . . . .	11

## Statistiques sociales


---

Conditions de vie . . . . .	13
Culture et communications . . . . .	13
Démographie . . . . .	15
Santé et bien-être . . . . .	16



## LÉGENDE

1	Conditionnel à la réception des données provenant d'autres ministères et organismes.
2	Inscrit à titre indicatif.
	Publication (monographies et périodiques)
	Tableau Web



**DOCUMENT DE RÉFÉRENCE**

	Calendrier de diffusion de l'information statistique sur différents aspects de la société québécoise, 2020-2021	2020-2021	Janvier 2020 (période du 1 <sup>er</sup> avril 2020 au 31 mars 2021)
---	---	-----------	--





**STATISTIQUES INTÉGRÉES SUR LE QUÉBEC****Statistiques intégrées sur le Québec**

	Québec chiffres en main, édition 2020		Mai 2020
	Québec Handy Numbers, 2020 Edition		Mai 2020



**Statistiques intégrées sur le Québec - Développement durable**

	Recueil des indicateurs de développement durable		Mise à jour continue
	Recueil des indicateurs de suivi de la Stratégie gouvernementale de développement durable 2015-2020		Mise à jour continue

**Statistiques intégrées sur le Québec - Statistiques régionales**

	Panorama des régions du Québec, édition 2020		Octobre 2020
	Bulletin – Évolution du marché du travail dans les MRC	2019	Hiver 2021
	Profils des régions et des MRC		Mise à jour continue
	Indice de vitalité économique des territoires	2018	Février 2021

**Statistiques intégrées sur le Québec - Territoire québécois**

	Bulletin – Modifications aux municipalités du Québec		
	<ul style="list-style-type: none"> <li>• Annuel</li> <li>• Mensuel au besoin (en fonction des modifications apportées aux découpages territoriaux)</li> </ul>	2020 De mars 2020 à février 2021	Janvier 2021 D'avril 2020 à mars 2021
	Système du code géographique du Québec – Guide explicatif et lexique	2020	(À déterminer en fonction de la disponibilité de certaines données géographiques)



**STATISTIQUES ÉCONOMIQUES****Statistiques économiques – Agriculture et industrie bioalimentaire****Agriculture et industrie bioalimentaire**

	Profil sectoriel de l'industrie bioalimentaire au Québec, édition 2020 (publication conjointe avec le MAPAQ)	2016-2019	Hiver 2021
	Profil sectoriel de l'industrie horticole au Québec, édition 2020 (publication conjointe avec le MAPAQ)	2016-2019	Automne 2020
	Faits saillants de l'enquête sur l'apiculture au Québec, 2019	2019	Automne 2020
	Faits saillants de l'enquête sur la pomme de terre au Québec, 2019	2019	Hiver 2021
	Faits saillants de l'enquête sur la pomme au Québec, 2019	2019	Hiver 2021

**Les productions végétales**

	Indicateurs sur l'état des cultures au Québec (rapports produits sur une base mensuelle au cours de la période de végétation)	2020	Printemps 2020 (mai) Été 2020 (juin-juillet-août) Automne 2020 (septembre-octobre-novembre)
	Pomiculture (pomme)	2019	Hiver 2021
	Pommes de terre	2020 2019 et 2020	Automne 2020 Hiver 2021
	Grandes cultures	2020	Été 2020 Hiver 2021
	Acériculture (érable)	2020	Hiver 2021



**Les productions animales**

	Production laitière	Février 2020 Mars 2020 Avril 2020 Mai 2020 Juin 2020 Juillet 2020 Août 2020 Septembre 2020 Octobre 2020 Novembre 2020 Décembre 2020 Janvier 2021 Février 2021 Mars 2021	Avril 2020 Mai 2020 Juin 2020 Juillet 2020 Août 2020 Septembre 2020 Octobre 2020 Novembre 2020 Décembre 2020 Janvier 2021 Février 2021 Mars 2021
	Apiculture (miel)	2019	Automne 2020




**Les indicateurs de l'industrie**

	Exportations et importations de produits bioalimentaires, Québec	2020-2021	Mise à jour à venir
---	--	-----------	---------------------



**STATISTIQUES ÉCONOMIQUES****Statistiques économiques – Commerce international****Commerce international**

	Exportations/Importations des principaux produits/pays, en dollars courants et en dollars constants, désaisonnalisés, Québec Commerce international en ligne (CIEL) selon le Système harmonisé (SH) et le Système de classification des industries de l'Amérique du Nord (SCIAN) et par niveau technologique	Février 2020	15 avril 2020	
		Mars 2020	19 mai 2020	
		Avril 2020	16 juin 2020	
		Mai 2020	14 juillet 2020	
		Juin 2020	18 août 2020	
		Juillet 2020	16 septembre 2020	
		Août 2020	20 octobre 2020	
		Septembre 2020	17 novembre 2020	
		Octobre 2020	16 décembre 2020	
		Novembre 2020	19 janvier 2021	
Décembre 2020	24 février 2021			
Janvier 2021	18 mars 2021			
	Bulletin – Commerce international des marchandises du Québec			
		• Volume 21, numéro 1	1 <sup>er</sup> trimestre 2020	16 juin 2020
		• Volume 21, numéro 4	4 <sup>e</sup> trimestre 2020	26 mars 2021

**Statistiques économiques – Comparaisons économiques****Comparaisons économiques**

	Tableau statistique canadien - publication conjointe avec le Secrétariat du Québec aux relations canadiennes)		
		• Volume 18, numéro 2	Août 2020 <sup>2</sup>
		• Volume 19, numéro 1	Mars 2021
	Comparaisons interprovinciales		Mise à jour continue
	Comparaisons interrégionales		Mise à jour continue

**Statistiques économiques – Comptes économiques****Comptes économiques****Comptes économiques des revenus et dépenses du Québec**

	Publication annuelle, édition 2019	2019	22 décembre 2020 <sup>1</sup>
	Publication trimestrielle	1 <sup>er</sup> trimestre 2020	25 juin 2020
		2 <sup>e</sup> trimestre 2020	23 septembre 2020
		3 <sup>e</sup> trimestre 2020	22 décembre 2020
		4 <sup>e</sup> trimestre 2020	24 mars 2021



**STATISTIQUES ÉCONOMIQUES****Statistiques économiques – Comptes économiques (suite)****Comptes économiques (suite)****Produit intérieur brut**

	Produit intérieur brut par industrie au Québec • Publication mensuelle	Janvier 2020	28 avril 2020
		Février 2020	26 mai 2020
		Mars 2020	25 juin 2020
		Avril 2020	21 juillet 2020
		Mai 2020	26 août 2020
		Juin 2020	23 septembre 2020
		Juillet 2020	27 octobre 2020
		Août 2020	30 novembre 2020
		Septembre 2020	22 décembre 2020
		Octobre 2020	26 janvier 2021
		Novembre 2020	23 février 2021
		Décembre 2020	24 mars 2021
	Impact économique et incidence sur les émissions de gaz à effet de serre, 2020		Mars 2020
	Produit intérieur brut régional par industrie au Québec, édition 2020	2018	Été 2020



**Revenu disponible**

	Revenu disponible selon les régions administratives et les municipalités régionales de comté	2019	Hiver 2021
--	--	------	------------

**Statistiques économiques – Comptes et statistiques de l'environnement****Comptes et statistiques de l'environnement**

	Comptes des terres (mis à jour pour certaines régions administratives)		Printemps 2020
	Fiche de métadonnées : Données géographiques du projet Comptes des terres du Québec méridional – version 2020		Printemps 2020

**Statistiques économiques – Conjoncture économique****Conjoncture économique****Principaux indicateurs économiques**

	Indicateurs économiques, Québec, Canada, régions administratives		Tous les jours ouvrables
	Bulletin – Stat-Express Indicateurs économiques conjoncturels		Tous les vendredis ouvrables (sinon le jour ouvrable précédent, sauf le 25 décembre 2020 et le 1 <sup>er</sup> janvier 2021)







## STATISTIQUES ÉCONOMIQUES










## Statistiques économiques – Investissements

## Investissements

## Investissements privés et publics

	Bulletin – Flash		
	<ul style="list-style-type: none"> <li>Investissements privés et publics, Québec et ses régions, perspectives 2020</li> </ul>	2018 réelles 2019 provisoires 2020 perspectives	Été 2020 <sup>1</sup>
	<ul style="list-style-type: none"> <li>Investissements privés et publics, perspectives québécoises 2021</li> </ul>	2019 réelles 2020 provisoires 2021 perspectives	Mars 2021 <sup>1</sup>
	<ul style="list-style-type: none"> <li>Dépenses en immobilisation et réparation corporelle non résidentielle selon l'actif, régions administratives et régions métropolitaines de recensement (RMR)</li> <li>Dépenses en immobilisation et réparation corporelle non résidentielle par industrie (SCIAN), régions administratives et régions métropolitaines de recensement (RMR)</li> <li>Dépenses en immobilisation et réparation corporelle non résidentielle selon la propriété, régions administratives et régions métropolitaines de recensement (RMR)</li> <li>Dépenses en immobilisation corporelle non résidentielle privée selon le pays ou la province de contrôle, ensemble du Québec, régions administratives et régions métropolitaines de recensement (RMR)</li> <li>Dépenses en immobilisation non résidentielle pour certains produits de propriété intellectuelle, régions administratives et régions métropolitaines de recensement (RMR)</li> <li>Dépenses en immobilisation corporelle non résidentielle par industrie (SCIAN) selon le pays de contrôle, ensemble du Québec</li> </ul> <p>Note : Ces données ont également été intégrées à la publication « Investissements privés et publics, Québec et ses régions, perspectives 2019 »</p>	2018 réelles 2019 provisoires 2020 perspectives	Été 2020 <sup>1</sup>
	<ul style="list-style-type: none"> <li>Dépenses en construction résidentielle, ensemble du Québec, régions administratives et régions métropolitaines de recensement (RMR)</li> </ul>	2020 réelles	Mars 2021 <sup>1</sup>
	<ul style="list-style-type: none"> <li>Dépenses en immobilisation et réparation corporelle non résidentielle par industrie (SCIAN), ensemble du Québec</li> <li>Dépenses en immobilisation et réparation corporelle non résidentielle selon la propriété, ensemble du Québec</li> <li>Dépenses en immobilisation corporelle non résidentielle selon l'actif, ensemble du Québec</li> <li>Dépenses en immobilisation non résidentielle pour certains produits de propriété intellectuelle, ensemble du Québec</li> </ul>	2019 réelles 2020 provisoires 2021 perspectives	Mars 2021






**STATISTIQUES ÉCONOMIQUES****Statistiques économiques – Secteur financier****Secteur financier**

	Emploi salarié de l'industrie finance et assurances selon l'Enquête sur l'emploi, la rémunération et les heures de travail, Canada et provinces	<ul style="list-style-type: none"> <li>Données trimestrielles désaisonnalisées</li> </ul>	2001-2019	Mai 2020
			1 <sup>er</sup> trimestre 2020	Juin 2020
			2 <sup>e</sup> trimestre 2020	Septembre 2020
			3 <sup>e</sup> trimestre 2020	Décembre 2020
			4 <sup>e</sup> trimestre 2020	Mars 2021
	Masse salariale de l'industrie finance et assurance selon l'Enquête sur l'emploi, la rémunération et les heures de travail, Canada et provinces		2001-2019	Mai 2020
	Rémunération hebdomadaire moyenne de l'industrie finance et assurances selon l'Enquête sur l'emploi, la rémunération et les heures de travail, Canada et provinces		2001-2019	Mai 2020
	PIB et indice de concentration géographique (ICG) de l'industrie finance et assurances, aux prix courants, par région métropolitaine de recensement (RMR) du Québec		2011-2018	Octobre 2020
	Produit intérieur brut aux prix de base de l'industrie finance et assurances, en millions de dollars enchaînés (2012), Canada et provinces		Données provisoires 2019	Juin 2020
			Données révisées 2019	Janvier 2021
	Bulletin – Courtage de détail en valeurs mobilières au Québec		1 <sup>er</sup> trimestre 2020	Juin 2020
			2 <sup>e</sup> trimestre 2020	Septembre 2020
			3 <sup>e</sup> trimestre 2020	Décembre 2020
			4 <sup>e</sup> trimestre 2020	Mars 2021
	Bulletin – Fonds communs de placement au Québec		1 <sup>er</sup> semestre 2020	Septembre 2020
			2 <sup>e</sup> semestre 2020	Mars 2021
	Valeur des prêts détenus par les institutions de dépôt au Québec et au Canada	<ul style="list-style-type: none"> <li>Données annuelles</li> <li>Données trimestrielles</li> </ul>	2012-2019	Avril 2020
			4 <sup>e</sup> trimestre 2019	Avril 2020
			1 <sup>er</sup> trimestre 2020	Juillet 2020
			2 <sup>e</sup> trimestre 2020	Octobre 2020
			3 <sup>e</sup> trimestre 2020	Janvier 2021
	Valeur des dépôts auprès des institutions de dépôt au Québec et au Canada	<ul style="list-style-type: none"> <li>Données annuelles</li> <li>Données trimestrielles</li> </ul>	2012-2019	Avril 2020
			4 <sup>e</sup> trimestre 2019	Avril 2020
			1 <sup>er</sup> trimestre 2020	Juillet 2020
			2 <sup>e</sup> trimestre 2020	Octobre 2020
			3 <sup>e</sup> trimestre 2020	Janvier 2021








**Statistiques économiques – Secteur minier****Secteur minier**

	Bulletin – Mines en chiffres, l'investissement minier au Québec	<ul style="list-style-type: none"> <li>Données finales et prévisions</li> </ul>	2019-2020	Novembre 2020

**STATISTIQUES ÉCONOMIQUES****Statistiques économiques – Science, technologie et innovation****Science, technologie et innovation**

	Bulletin Science, Technologie et Innovation		À périodicité variable
	Compendium d'indicateurs de l'activité scientifique et technologique au Québec – Édition 2019		Printemps 2020
	Dépenses de recherche et développement, ensemble des secteurs et secteurs de l'enseignement supérieur, des entreprises commerciales et de l'État	2017	Hiver 2020 <sup>1</sup>
	Dépenses en recherche, science, technologie et innovation de l'administration publique québécoise	2018-2019	Printemps 2020 <sup>1</sup>
	Données sur l'aide fiscale du gouvernement du Québec pour la R-D	2017	Hiver 2020

**Statistiques économiques – Travail et rémunération****Travail et rémunération**

	Bulletin Marché du travail et rémunération		
	<ul style="list-style-type: none"> <li>• Emplois à bas salaire</li> <li>• Femmes et marché du travail</li> <li>• Emplois à bas salaire</li> </ul>		Avril 2020 Mars 2021 Hiver 2021
	Bulletin – Cap sur le travail et la rémunération – La rémunération globale dans les grandes organisations du secteur de la finance et des assurances : portrait des entreprises de 200 employés et plus	2018	Avril 2020
	Résultats de l'enquête sur la population active	Mars 2020 Avril 2020 Mai 2020 Juin 2020 Juillet 2020 Août 2020 Septembre 2020 Octobre 2020 Novembre 2020 Décembre 2020 Janvier 2021 Février 2021	9 avril 2020 8 mai 2020 5 juin 2020 10 juillet 2020 7 août 2020 4 septembre 2020 9 octobre 2020 6 novembre 2020 4 décembre 2020 8 janvier 2021 5 février 2021 12 mars 2021
	Annuaire québécois des statistiques du travail, volume 17	2010-2020	Hiver 2021
	Rémunération des salariés. État et évolution comparés, édition 2020	2020	26 novembre 2020
	État du marché du travail au Québec. Bilan de l'année 2020	2020	Hiver 2021
	Résultats de l'Enquête sur la rémunération globale au Québec. Collecte 2019	2019	Été 2020



**STATISTIQUES ÉCONOMIQUES****Statistiques économiques – Travail et rémunération (suite)****Catégories professionnelles et secteurs d'activité**

	Catégories professionnelles et secteurs d'activité		
	<ul style="list-style-type: none"> <li>Mise à jour annuelle</li> </ul>	2020	Mars 2021






**Indicateurs du marché du travail**

	Indicateurs de l'activité, de l'emploi et du chômage		
	<ul style="list-style-type: none"> <li>Mise à jour annuelle</li> </ul>	2020	Mars 2021





**Statistiques régionales du marché du travail**

	Statistiques régionales du marché du travail		
	<ul style="list-style-type: none"> <li>Mise à jour annuelle</li> </ul>	2020	Mars 2021
	<ul style="list-style-type: none"> <li>Mise à jour trimestrielle</li> </ul>	1 <sup>er</sup> trimestre 2020	9 avril 2020
		2 <sup>e</sup> trimestre 2020	10 juillet 2020
		3 <sup>e</sup> trimestre 2020	9 octobre 2020
		4 <sup>e</sup> trimestre 2020	8 janvier 2021
	<ul style="list-style-type: none"> <li>Mise à jour mensuelle (données désaisonnalisées – voir section Régions et MRC sur le site Web de l'Institut)</li> </ul>	Mars 2020	9 avril 2020
		Avril 2020	8 mai 2020
		Mai 2020	5 juin 2020
		Juin 2020	10 juillet 2020
		Juillet 2020	7 août 2020
		Août 2020	4 septembre 2020
		Septembre 2020	9 octobre 2020
		Octobre 2020	6 novembre 2020
		Novembre 2020	4 décembre 2020
		Décembre 2020	8 janvier 2021
		Janvier 2021	5 février 2021
		Février 2021	12 mars 2021
	Tendances sociales du travail – Immigration et marché du travail		
	<ul style="list-style-type: none"> <li>Mise à jour annuelle (voir Statistiques – Conditions de vie et bien être sur le site Web de l'Institut)</li> </ul>	2020	Janvier 2021

**Rémunération et conditions de travail**

	Tendances salariales : Salariés syndiqués – Clauses salariales en vigueur	1986-2020	
	<ul style="list-style-type: none"> <li>Mise à jour</li> </ul>		Juin 2020
	<ul style="list-style-type: none"> <li>Mise à jour</li> </ul>		Décembre 2020
	Évolution des taux d'augmentation moyens des échelles salariales et des salaires versés, selon les enquêtes de planification salariale, Québec	1990-2020	Décembre 2020
	Perspectives salariales : taux de croissance nominale, Québec	1999-2020	Décembre 2020
	Croissance salariale selon la date de signature des conventions collectives, employés syndiqués, Québec	2019-2020	Décembre 2020
	Emplois repères : données salariales et actualisation des descriptions des emplois, ERG	2020	Février 2021


**STATISTIQUES ÉCONOMIQUES****Statistiques économiques – Travail et rémunération (suite)****Rémunération et conditions de travail (suite)**

	Rémunération (horaire, hebdomadaire et salaire minimum), heures et conditions de travail		
	<ul style="list-style-type: none"> <li>Mise à jour annuelle</li> </ul>	2020	Mars 2021
	Emplois codés selon la CNP (Classification nationale des professions) : données salariales, ERG	2019	Mai 2020
	Coût des avantages sociaux selon la CNP (Classification nationale des professions), ERG	2019	Automne 2020
	Répartition des employés selon les domaines d'activité et les niveaux de compétence de la CNP – Résultats de l'Enquête sur la rémunération globale au Québec	2019	Automne 2020


**STATISTIQUES SOCIALES****Statistiques sociales – Conditions de vie****Conditions de vie**

--	--	--	--


**Statistiques sociales – Culture et communications****Culture et communications**

	Bulletin – Optique culture		
	<ul style="list-style-type: none"> <li>Dépenses en culture des municipalités</li> <li>Vente d'enregistrements sonores</li> <li>Fréquentation des institutions muséales</li> <li>Conditions socioéconomiques des artistes et des autres travailleurs des professions culturelles au Québec</li> </ul>	2018 2019 2018 et 2019 2016	Printemps 2020 Printemps 2020 Automne 2020 Automne 2020

**Arts de la scène**

	Fréquentation des spectacles en arts de la scène		
	<ul style="list-style-type: none"> <li>Données annuelles</li> <li>Données bimestrielles</li> </ul>	2019 Mai-juin 2019 Juillet-août 2019 Septembre-octobre 2019 Novembre-décembre 2019 Janvier-février 2020 Mars-avril 2020 Mai-juin 2020 Juillet-août 2020	Automne 2020 Printemps 2020 Été 2020 Hiver 2021 Hiver 2021 Hiver 2021 Hiver 2021 Hiver 2021




**Bibliothèques**

	Bibliothèques publiques		
	<ul style="list-style-type: none"> <li>Données annuelles</li> </ul>	2018	Été 2020

## STATISTIQUES SOCIALES

## Statistiques sociales – Culture et communications (suite)


## Cinéma et audiovisuel

	Profil de l'industrie audiovisuelle au Québec	2019	Été 2020
	Statistiques sur l'industrie du film et de la production télévisuelle indépendante, édition 2020		
	• Tome 1		Été 2020
	Résultats d'exploitation des cinémas		
	• Données annuelles	2020	Hiver 2021
	• Données hebdomadaires	La période de référence prend fin le jeudi de chaque semaine.	6 semaines après la fin de la semaine de référence

## Enregistrement sonore

	Vente d'enregistrements sonores		
	• Données annuelles	2019	Hiver 2020
	• Données hebdomadaires diffusées mensuellement	Mars 2020	Avril 2020
		Avril 2020	Mai 2020
		Mai 2020	Juin 2020
		Juin 2020	Juillet 2020
		Juillet 2020	Août 2020
		Août 2020	Septembre 2020
		Septembre 2020	Octobre 2020
		Octobre 2020	Novembre 2020
		Novembre 2020	Décembre 2020
		Décembre 2020	Janvier 2021
		Janvier 2021	Février 2021
		Février 2021	Mars 2021

## Livre

	Vente de livres		
	Données mensuelles	Janvier 2020	Septembre 2020
		Février 2020	Octobre 2020
		Mars 2020	Novembre 2020
		Avril 2020	Décembre 2020
		Mai 2020	Janvier 2021
		Juin 2020	Février 2021
		Juillet 2020	Mars 2021


## STATISTIQUES SOCIALES

## Statistiques sociales – Culture et communications (suite)


## Livres (suite)

 Vente de livres numériques <ul style="list-style-type: none"> <li>Données mensuelles</li> </ul>	Janvier 2020	Mai 2020
	Février 2020	Juin 2020
	Mars 2020	Juillet 2020
	Avril 2020	Août 2020
	Mai 2020	Septembre 2020
	Juin 2020	Octobre 2020
	Juillet 2020	Novembre 2020
	Août 2020	Décembre 2020
	Septembre 2020	Janvier 2021
	Octobre 2020	Février 2021
	Novembre 2020	Mars 2021
	Décembre 2020	Avril 2021


## Institutions muséales

 Fréquentation des institutions muséales <ul style="list-style-type: none"> <li>Données trimestrielles</li> </ul>	1 <sup>er</sup> trimestre 2020	Automne 2020
	2 <sup>e</sup> trimestre 2020	Hiver 2021
	3 <sup>e</sup> trimestre 2020	Hiver 2021
	4 <sup>e</sup> trimestre 2020	Hiver 2021

## Emploi salarié dans les industries de la culture et des communications


 Emploi salarié dans les industries de la culture et des communications <ul style="list-style-type: none"> <li>Données annuelles</li> <li>Données mensuelles</li> </ul>	2019	Été 2020
		8 semaines après la fin du mois de référence

## Dépenses en culture



 Dépenses en culture de l'administration publique québécoise <ul style="list-style-type: none"> <li>Données annuelles</li> </ul>	2018-2019	Hiver 2021
---	-----------	------------

## Statistiques sociales – Démographie



## Démographie

 Mise à jour mensuelle des données sur les naissances, les décès et les mariages		Le 1 <sup>er</sup> mercredi du mois, sauf le 2 <sup>e</sup> mercredi en janvier 2021
---	--	--

## Données démographiques régionales

 Estimation de la population par âge et sexe des RMR, régions administratives et MRC	1 <sup>er</sup> juillet 2020	Hiver 2021
 Estimation de la population par groupe d'âge et sexe des municipalités	1 <sup>er</sup> juillet 2020	Hiver 2021

**STATISTIQUES SOCIALES****Statistiques sociales – Démographie (suite)****Données générales**

	Le bilan démographique du Québec, édition 2020		Décembre 2020
	Bulletin sociodémographique (à périodicité variable)		

**Naissances et décès**

	Évaluation provisoire des naissances et de la fécondité en 2019	2019	Printemps 2020
	Évaluation provisoire des décès et de la mortalité en 2019	2019	Printemps 2020




**Mariages**

	Évaluation provisoire des mariages et de la nuptialité en 2019	2019	Printemps 2020
---	--	------	----------------


**Migration et population immigrante**

	La migration interne 2019-2020 par région et par MRC	2019-2020	Hiver 2021
---	--	-----------	------------



**Statistiques sociales – Santé et bien-être****Santé et bien-être****Rapports**

	Enquête sur le tabac, l'alcool, la drogue et le jeu chez les élèves du secondaire, 2019		Hiver 2021
	EQDEM 2017 : portrait des sous-domaines du développement des enfants à la maternelle		Été 2020
	Enquête sur la maltraitance des personnes âgées du Québec		Automne 2020

**Études et documents**

	La mesure de la santé mentale positive		Automne 2020
---	--	--	--------------

**Bulletins**

	Bulletin – Zoom santé (à périodicité variable)		
	<ul style="list-style-type: none"> <li>Survivre à un cancer une fois les traitements terminés : les facteurs associés à une expérience de soins positive chez les patients du Québec</li> </ul>		28 mai 2020
	<ul style="list-style-type: none"> <li>Dans quel environnement évoluent les enfants du Québec qui vivent plus d'un type de violence</li> </ul>		Été 2020
	Bulletin – Portrait et trajectoires (à périodicité variable)		
	<ul style="list-style-type: none"> <li>Évolution de la consommation de cannabis à l'adolescence</li> </ul>		Mars 2021



**Pour nous joindre**

Centre d'information et de documentation  
Téléphone : 418 691-2401 ou 1 800 463-4090  
Télécopieur : 418 643-4129  
Courriel : [cid@stat.gouv.qc.ca](mailto:cid@stat.gouv.qc.ca)

« La statistique au  
service de la société :  
la référence au Québec »

[statistique.quebec.ca](http://statistique.quebec.ca)