

# La fréquentation des cinémas au Québec en 2025

## CINÉMAS ET CINÉ-PARCS ACTIFS

**-4%** (cinéma) 89 cinémas  
5 ciné-parcs

2024 **93** cinémas  
5 ciné-parcs



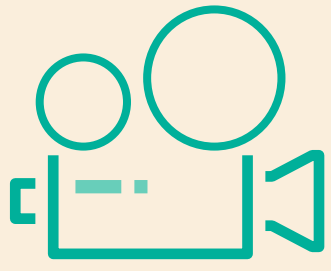
## NOUVEAUTÉS PROJÉTÉES EN SALLE



**654** nouveautés  
**57%** de l'ensemble des films diffusés

2024 **637** nouveautés  
2019 **583** nouveautés

## PROJECTIONS EN SALLE



**-19%** 691 261 projections

2024 **850 150** projections  
2019 **949 570** projections

## ASSISTANCE

**-15%**  
11,5 M d'entrées

2024  
**13,5 M** d'entrées

2019  
**18,7 M** d'entrées




## PART DES PROJECTIONS EN FRANÇAIS

**67%**

2024  
**68%**

2019  
**71%**




## PRIX D'ENTRÉE MOYEN



**+5%** 11,12\$

2024 **10,56\$**  
2019 **8,41\$**



## ASSISTANCE DES FILMS QUÉBÉCOIS

**-49%**  
1,04 M d'entrées

★ 2024  
**2,01 M** d'entrées

2019  
**1,50 M** d'entrées

Année exceptionnelle

## PART DE MARCHÉ (ASSISTANCE) DES FILMS QUÉBÉCOIS

**9%** 2024  
**14,9%**

## PORTRAIT RÉGIONAL

Trois régions ont généré **56%** de l'ensemble des projections en 2025 (57% en 2024)

