

Calendrier de diffusion de l'information statistique

2022-2023

**Toutes les informations publiées par l'Institut
de la statistique du Québec sont disponibles
sur son site Web**

Pour nous joindre :
Centre d'information et de documentation
Institut de la statistique du Québec
200, chemin Sainte-Foy
Québec (Québec) G1R 5T4

Téléphone :
418 691-2401
1 800 463-4090 (Canada et États-Unis)

Bureau de Montréal :
Institut de la statistique du Québec
1200, avenue McGill College
Montréal (Québec) H3B 4J8

Site Web : statistique.quebec.ca
[Twitter](#) – [Facebook](#)

Dépôt légal
Bibliothèque et Archives nationales du Québec
1^{er} trimestre 2022

© Gouvernement du Québec, Institut de la statistique du Québec, 2007

Toute reproduction autre qu'à des fins de consultation personnelle
est interdite sans l'autorisation du gouvernement du Québec.
statistique.quebec.ca/fr/institut/nous-joindre/droits-auteur-permission-reproduction

Janvier 2022

Avant-propos

L'Institut de la statistique du Québec produit, analyse et diffuse des informations statistiques officielles, objectives et de qualité sur différents aspects de la société québécoise. La production statistique de l'Institut s'élève à plus de 200 publications et à une centaine d'articles chaque année, sans compter les tableaux statistiques qui sont mis à jour quotidiennement.

Afin d'aider à la planification des activités de ses nombreux utilisateurs, l'Institut publiera dorénavant, chaque mois de janvier, le *Calendrier de diffusion de l'information statistique* pour l'année financière à venir. Il s'agit d'un document de référence qui indique les périodes de parution des informations statistiques et qui précise la période de référence de l'information. Le Calendrier sera mis à jour régulièrement.

Pour obtenir de plus amples renseignements sur la production statistique de l'Institut, vous pouvez communiquer avec le Centre d'information et de documentation, dont les coordonnées se trouvent à la fin de cette publication.

Le statisticien en chef,





Daniel Florea

Table des matières


Document de référence	6
<hr/>	
Culture et médias	6
<hr/>	
Arts de la scène	6
Cinéma et audiovisuel	6
Dépenses en culture	6
Livres et bibliothèques	7
Musées	7
Musique	8
Travailleurs de la culture	8
Démographie et population	8
<hr/>	
Décès	8
Mariages	8
Migrations	8
Naissances	9
Population et structure par âge	9
Économie	9
<hr/>	
Commerce international	9
Comparaisons économiques	9
Indice de vitalité économique	9
Impact économique	9
Investissements	10
Principaux indicateurs économiques	10
Comptes économiques des revenus et dépenses du Québec	11
Produit intérieur brut par industrie	11
Revenu disponible	11
Emploi et marché du travail	11
<hr/>	
Industries et professions	11
Population active, emploi et chômage	11
Rémunération et avantages sociaux	12

Environnement et développement durable	13
Portraits territoriaux et multithématiques	13
Santé et bien-être	14
Société et conditions de vie	14
Science, technologie et innovation	15
Secteurs économiques	15
Agriculture	15
Secteur financier	15
Secteur minier	16


LÉGENDE

- | | |
|---|--|
| 1 | Conditionnel à la réception des données provenant d'autres ministères et organismes. |
| 2 | Inscrit à titre indicatif. |
|  | Publication (monographies et périodiques) |
|  | Tableau Web |

DOCUMENT DE RÉFÉRENCE

	Calendrier de diffusion de l'information statistique, 2022-2023		Janvier 2022 (période du 1 ^{er} avril 2022 au 31 mars 2023)
---	---	--	--


CULTURE ET MÉDIAS

	Bulletin Optique culture		
	<ul style="list-style-type: none"> • Fréquentation des cinémas • Vente d'enregistrements sonores • Dépenses des municipalités au titre de la culture • Fréquentation des institutions muséales en 2020 • Fréquentation des institutions muséales en 2021 • Fréquentation des spectacles en arts de la scène • Effets de la pandémie sur des entreprises québécoises des arts de la scène • Pratique de découverte des contenus culturels à l'aide des réseaux numériques 	2021 2021 2020 2020 2021 2021 Mars 2020 à février 2022 2022	Été 2022 Été 2022 Hiver 2023 Hiver 2022 Automne 2022 Automne 2022 Hiver 2023 Hiver 2024



Arts de la scène

	Fréquentation des spectacles en arts de la scène		
	<ul style="list-style-type: none"> • Données annuelles • Données bimestrielles 	2021 Mai-juin 2021 Juillet-août 2021 Septembre- octobre 2021 Novembre- décembre 2021 Janvier-février 2022 Mars-Avril 2022 Mai-juin 2022 Juillet-août 2022 Septembre- octobre 2022	Été 2022 Automne 2022 Automne 2022 Automne 2022 Automne 2022 Automne 2022 Hiver 2023 Hiver 2023 Hiver 2023 Hiver 2023

Cinéma et audiovisuel

	Résultats d'exploitation des cinémas		
	<ul style="list-style-type: none"> • Données annuelles • Données hebdomadaires 	2022 La période de référence prend fin le jeudi de chaque semaine.	Hiver 2023 Mise à jour en continu

Dépenses en culture

	Dépenses des municipalités au titre de la culture		
	<ul style="list-style-type: none"> • Données annuelles 	2020	Hiver 2023
	Dépenses en culture de l'administration publique québécoise		
	<ul style="list-style-type: none"> • Données annuelles 	2020-2021	Hiver 2023


CULTURE ET MÉDIAS (suite)**Livres et bibliothèques**

	Bibliothèques publiques <ul style="list-style-type: none"> Données annuelles 	2020	Automne 2022
	Vente de livres	Décembre 2021 Janvier 2022 Février 2022 Mars 2022 Avril 2022 Mai 2022 Juin 2022 Juillet 2022 Août 2022 Septembre 2022 Octobre 2022 Novembre 2022 Décembre 2022	Juillet 2022 Août 2022 Août 2022 Août 2022 Août 2022 Août 2022 Novembre 2022 Novembre 2022 Décembre 2022 Décembre 2022 Janvier 2023 Février 2023 Mars 2023
	Vente de livres numériques <ul style="list-style-type: none"> Données mensuelles 	Novembre 2021 Décembre 2021 Janvier 2022 Février 2022 Mars 2022 Avril 2022 Mai 2022 Juin 2022 Juillet 2022 Août 2022 Septembre 2022 Octobre 2022 Novembre 2022 Décembre 2022	Avril 2022 Avril 2022 Avril 2022 Mai 2022 Juin 2022 Août 2022 Août 2022 Septembre 2022 Octobre 2022 Novembre 2022 Décembre 2022 Janvier 2023 Février 2023 Mars 2023
Musées			
	Fréquentation des institutions muséales <ul style="list-style-type: none"> Données trimestrielles 	4 ^e trimestre 2021 1 ^{er} trimestre 2022 2 ^e trimestre 2022 3 ^e trimestre 2022	Printemps 2022 Été 2022 Automne 2022 Hiver 2023



CULTURE ET MÉDIAS (suite)**Musique**

 Vente d'enregistrements sonores <ul style="list-style-type: none"> Données annuelles Données hebdomadaires diffusées mensuellement 	2022	Hiver 2023
	Mars 2022	Avril 2022
	Avril 2022	Juin 2022
	Mai 2022	Juin 2022
	Juin 2022	Août 2022
	Juillet 2022	Août 2022
	Août 2022	Septembre 2022
	Septembre 2022	Octobre 2022
	Octobre 2022	Novembre 2022
	Novembre 2022	Décembre 2022
	Décembre 2022	Janvier 2023
	Janvier 2023	Février 2023
	Février 2023	Mars 2023





Travailleurs de la culture

 Emploi salarié dans les industries de la culture et des communications <ul style="list-style-type: none"> Données annuelles Données mensuelles 	2021	Printemps 2022
		Mise à jour en continu




DÉMOGRAPHIE ET POPULATION

 Le bilan démographique du Québec, édition 2022	2021 et première moitié de 2022	À déterminer
 Bulletin sociodémographique		Périodicité variable




Décès

 Décès provisoires hebdomadaires	Recul d'un mois par rapport au mois de diffusion	Le 1 ^{er} jeudi du mois, sauf le 2 ^e jeudi en janvier 2023
 Décès provisoires mensuels	Recul d'un mois par rapport au mois de diffusion	Le 1 ^{er} jeudi du mois, sauf le 2 ^e jeudi en janvier 2023
 Décès provisoires annuels et indicateurs de la mortalité	2021	Printemps 2022
 Décès définitifs annuels et indicateurs de la mortalité	2020	À déterminer




Mariages

 Mariages provisoires mensuels	Recul de deux mois par rapport au mois de diffusion	Le 1 ^{er} jeudi du mois, sauf le 2 ^e jeudi en janvier 2023
 Mariages provisoires annuels et indicateurs de la nuptialité	2021	À déterminer
 Mariages + famille, ménages et situation de couple		Octobre 2022



Migrations

 Migrations internationales et interprovinciales, Québec	2021-2022	Septembre 2022
 Migrations internationales et interprovinciales, régions (RA, DR, RMR)	2021-2022	Janvier 2023
 Migrations internes (RA, MRC, RMR)	2021-2022	Hiver 2023

DÉMOGRAPHIE ET POPULATION (suite)**Naissances**

	Naissances provisoires mensuelles	Recul de deux mois par rapport au mois de diffusion	Le 1 ^{er} jeudi du mois, sauf le 2 ^e jeudi en janvier 2023
	Naissances définitives annuelles et indicateurs de la fécondité, 2020	2020	Décembre 2022
	Naissances provisoires annuelles et indicateurs de la fécondité	2021	Printemps 2022


Population et structure par âge

	Estimations de la population totale et selon l'âge et le sexe, Québec	1 ^{er} juillet 2022	Septembre 2022
	Estimations de la population totale et selon l'âge et le sexe, régions (RA, MRC, municipalités, RMR)	1 ^{er} juillet 2022	Janvier 2023



ÉCONOMIE**Commerce international**

	Exportations/Importations des principaux produits/pays, en dollars courants et en dollars constants, désaisonnalisés, Québec Commerce international en ligne (CIEL) selon le Système harmonisé (SH) et le Système de classification des industries de l'Amérique du Nord (SCIAN) et par niveau technologique	Février 2022	20 avril 2022
		Mars 2022	18 mai 2022
		Avril 2022	21 juin 2022
		Mai 2022	21 juillet 2022
		Juin 2022	18 août 2022
		Juillet 2022	21 septembre 2022
		Août 2022	20 octobre 2022
		Septembre 2022	17 novembre 2022
		Octobre 2022	20 décembre 2022
		Novembre 2022	19 janvier 2023
Décembre 2022	24 février 2023		
Janvier 2023	21 mars 2023 (voir note 1)		
	Bulletin Commerce international de marchandises du Québec	1 ^{er} trimestre 2022	29 juin 2022
		2 ^e trimestre 2022	28 septembre 2022
		3 ^e trimestre 2022	21 décembre 2022
		4 ^e trimestre 2022	29 mars 2023 (voir note 1)






Comparaisons économiques

	Tableau statistique canadien - publication conjointe avec le Secrétariat du Québec aux relations canadiennes		Mise à jour continue
	Comparaisons interprovinciales		Mise à jour continue









Indice de vitalité économique

	Bulletin d'analyse – Indice de vitalité économique des territoires	2020	Hiver 2023
	Résultats de l'indice de vitalité économique (MRC et localités)	2020	Hiver 2023


Impact économique

	Modèle intersectoriel du Québec. Fonctionnement et application	2022	À déterminer
	Modèle intersectoriel du Québec : Tarification et procédure	2022	À déterminer
	Bulletin Modèle intersectoriel du Québec		À déterminer
	Modèle intersectoriel du Québec : Impact économique et incidence environnementale pour le Québec pour une sélection de secteurs productifs, édition 2022		25 avril 2022
	Modèle intersectoriel du Québec : Impact économique et incidence environnementale des exportations de produits manufacturiers en 2018		20 mai 2022

ÉCONOMIE (suite)**Investissements**

	Investissements privés et publics, Québec et ses régions, perspectives québécoises 2022		Été 2022
	Investissements privés et publics, Québec et ses régions, Intentions 2022	2020 réelles 2021 provisoires 2022 intentions	À déterminer
	Investissements privés et publics, perspectives québécoises 2023	2021 réelles 2022 provisoires 2023 intentions	À déterminer (voir note 1)
	<ul style="list-style-type: none"> Dépenses en immobilisation et réparation corporelle non résidentielle selon l'actif, régions administratives et régions métropolitaines de recensement (RMR) Dépenses en immobilisation et réparation corporelle non résidentielle par industrie (SCIAN), régions administratives et régions métropolitaines de recensement (RMR) Dépenses en immobilisation et réparation corporelle non résidentielle selon la propriété, régions administratives et régions métropolitaines de recensement (RMR) Dépenses en immobilisation corporelle non résidentielle privée selon le pays ou la province de contrôle, ensemble du Québec, régions administratives et régions métropolitaines de recensement (RMR) Dépenses en immobilisation non résidentielle pour certains produits de propriété intellectuelle, régions administratives et régions métropolitaines de recensement (RMR) Dépenses en immobilisation corporelle non résidentielle par industrie (SCIAN) selon le pays de contrôle, ensemble du Québec <p>Note : Ces données ont également été intégrées à la publication « Investissements privés et publics, Québec et ses régions, perspectives 2019 »</p>	2020 réelles 2021 provisoires 2022 intentions	À déterminer (voir note 1)
	<ul style="list-style-type: none"> Dépenses en construction résidentielle, ensemble du Québec, régions administratives et régions métropolitaines de recensement (RMR) 	2022 réelles	À déterminer (voir note 1)
	<ul style="list-style-type: none"> Dépenses en immobilisation et réparation corporelle non résidentielle par industrie (SCIAN), ensemble du Québec Dépenses en immobilisation et réparation corporelle non résidentielle selon la propriété, ensemble du Québec Dépenses en immobilisation corporelle non résidentielle selon l'actif, ensemble du Québec Dépenses en immobilisation non résidentielle pour certains produits de propriété intellectuelle, ensemble du Québec 	2021 réelles 2022 provisoires 2023 intentions	À déterminer
Principaux indicateurs économiques			
	Indicateurs économiques, Québec, Canada, régions administratives		Tous les jours ouvrables
	Bulletin - Stat-Express Indicateurs économiques conjoncturels		Tous les vendredis ouvrables (sinon le jour ouvrable précédent, sauf le 30 décembre 2022)


ÉCONOMIE (suite)**Comptes économiques des revenus et dépenses du Québec**

 Comptes économiques des revenus et dépenses du Québec	<ul style="list-style-type: none"> Publication annuelle, édition 2022 	2021	22 décembre 2022 (voir note 1)
	<ul style="list-style-type: none"> Publication trimestrielle 	1 ^{er} trimestre 2022	28 juin 2022
		2 ^e trimestre 2022	27 septembre 2022
		3 ^e trimestre 2022	22 décembre 2022 (voir note 1)
		4 ^e trimestre 2022	28 mars 2023


Produit intérieur brut par industrie

 Produit intérieur brut par industrie au Québec	<ul style="list-style-type: none"> Publications mensuelles 	Janvier 2022	26 avril 2022
		Février 2022	25 mai 2022
		Mars 2022	28 juin 2022
		Avril 2022	26 juillet 2022
		Mai 2022	30 août 2022
		Juin 2022	27 septembre 2022
		Juillet 2022	25 octobre 2022
		Août 2022	28 novembre 2022
		Septembre 2022	22 décembre 2022
		Octobre 2022	25 janvier 2023
		Novembre 2022	22 février 2023
		Décembre 2022	28 mars 2023
 Produit intérieur brut régional par industrie au Québec, édition 2022		2020	Été 2022






Revenu disponible

 Bulletin Flash – Revenu disponible		2021	Hiver 2023
 Revenu disponible selon les régions administratives et les municipalités régionales de comté		2020	Mai 2022
 Revenu disponible selon les régions administratives et les municipalités régionales de comté		2021	Hiver 2023










EMPLOI ET MARCHÉ DU TRAVAIL**Industries et professions**

 Catégories professionnelles et secteurs d'activité		2022	Mars 2023
<ul style="list-style-type: none"> Mise à jour annuelle 			



Population active, emploi et chômage

 Indicateurs de l'activité, de l'emploi et du chômage		2022	Mars 2023
<ul style="list-style-type: none"> Mise à jour annuelle 			
 Tendances sociales du travail – Immigration et marché du travail		2022	Mars 2023
<ul style="list-style-type: none"> Mise à jour annuelle (voir Statistiques – Conditions de vie et bien-être sur le site Web de l'Institut) 			
 Les postes vacants au Québec		4 ^e trimestre 2021	Mai 2022
 Les postes vacants au Québec		1 ^{er} trimestre 2022	Août 2022
 Les postes vacants au Québec		2 ^e trimestre 2022	Septembre 2022





EMPLOI ET MARCHÉ DU TRAVAIL (suite)**Population active, emploi et chômage (suite)**

	Résultats de l'enquête sur la population active	Mars 2022	8 avril 2022	
		Avril 2022	6 mai 2022	
		Mai 2022	10 juin 2022	
		Juin 2022	8 juillet 2022	
		Juillet 2022	5 août 2022	
		Août 2022	9 septembre 2022	
		Septembre 2022	7 octobre 2022	
		Octobre 2022	4 novembre 2022	
		Novembre 2022	2 décembre 2022	
		Décembre 2022	6 janvier 2023	
		Janvier 2023	10 février 2023	
		Février 2023	10 mars 2023	
			Annuaire québécois des statistiques du travail, volume 19	2012-2022
	État du marché du travail au Québec. Bilan de l'année 2022	2022	Hiver 2023	
	Statistiques régionales du marché du travail			
		• Mise à jour annuelle	2022	Janvier 2023
		• Mise à jour trimestrielle	1 ^{er} trimestre 2022	8 avril 2022
			2 ^e trimestriel 2022	8 juillet 2022
			3 ^e trimestre 2022	7 octobre 2022
			4 ^e trimestre 2022	6 janvier 2023
		• Mise à jour mensuelle (données désaisonnalisées en moyenne mobile trois mois)	Mars 2022	8 avril 2022
			Avril 2022	6 mai 2022
			Mai 2022	10 juin 2022
			Juin 2022	8 juillet 2022
			Juillet 2022	5 août 2022
			Août 2022	9 septembre 2022
			Septembre 2022	7 octobre 2022
			Octobre 2022	4 novembre 2022
			Novembre 2022	2 décembre 2022
Décembre 2022	6 janvier 2023			
Janvier 2023	10 février 2023			
Février 2023	10 mars 2023			
Rémunération et avantages sociaux				
	Étude sur l'évolution du pouvoir d'achat des employés de l'administration québécoise durant la décennie 2019	2002	Été 2022	
	Bulletin Marché du travail et rémunération – L'aptitude au travail chez les personnes inactives et ayant des incapacités en 2017	2017	Juillet 2022	
	Bulletin Marché du travail et rémunération – Participation des travailleurs plus âgés au marché du travail et intentions à l'égard de l'âge de la retraite au Québec	2018	Septembre 2022	
	Résultats de l'Enquête sur la rémunération globale au Québec. Collecte 2021	2021	Été 2022	
	Rémunération des salariés. État et évolution comparés, édition 2022	2022	30 novembre 2022	







EMPLOI ET MARCHÉ DU TRAVAIL (suite)**Rémunération et avantages sociaux (suite)**

	Bulletin Marché du travail et rémunération – Femmes et marché du travail		Mars 2023
	Bulletin Marché du travail et rémunération – Journée internationale des travailleuses et des travailleurs		Avril 2022
	Étude de sensibilité de l'effet du programme de relativité salariale de l'administration québécoise sur l'écart de rémunération globale	2019	2022
	Bulletin Marché du travail et rémunération – Tendances salariales	Non déterminé	Septembre 2022
	Tendances salariales : Salariés syndiqués – Clauses salariales en vigueur - Mise à jour	1986-2022	Décembre 2022
	Évolution des taux d'augmentation moyens des échelles salariales et des salaires versés, selon les enquêtes salariales, Québec	1990-2022	Décembre 2022
	Perspectives salariales : taux de croissance nominale, Québec	1999-2022	Décembre 2022
	Croissance salariale selon la date de signature des conventions collectives, employés syndiqués, Québec	2020-2022	Décembre 2022
	Emplois repères : données salariales et actualisation des descriptions des emplois, ERG	2022	Février 2023
	Rémunération (horaire, hebdomadaire et salaire minimum), heures et conditions de travail	2022	Mars 2023
	Emplois codés selon la CNP (Classification nationale des professions) : données salariales, ERG	2021	Été 2022
	Coût des avantages sociaux selon la CNP (Classification nationale des professions), ERG	2021	Été 2022
	Répartition des employés selon les domaines d'activité et les niveaux de compétence de la CNP – Résultats de l'Enquête sur la rémunération globale au Québec	2021	Été 2022



ENVIRONNEMENT ET DÉVELOPPEMENT DURABLE

	Comptes des terres mis à jour pour certaines régions administratives	2014-2017	Été 2022
	Comptes des terres : nouvelle méthode		Été 2022
	Tableau de bord pour la mesure de l'économie verte		Mise à jour continue
	Compte des émissions de gaz à effet de serre	2020	Automne 2022 – Hiver 2023
	Recueil des indicateurs de développement durable		Mise à jour continue
	Recueil des indicateurs de suivi de la Stratégie gouvernementale de développement durable 2022-2027		À déterminer






PORTRAITS TERRITORIAUX ET MULTITHÉMATIQUES

	Le Québec chiffres en main, édition 2022		Avril 2022
	Québec Handy Numbers, 2022 Edition		Mai 2022
	Bulletin – Indicateurs clés de la richesse nationale et du bien-être		Été 2022
	Cadre conceptuel de référence pour les indicateurs clés de la richesse nationale et du bien-être		Été 2022
	Panorama des régions du Québec, édition 2022		Automne 2022
	Bulletin - Évolution du marché du travail dans les MRC. Bilan de l'année 2021	2021	Hiver 2023











PORTRAITS TERRITORIAUX ET MULTITHÉMATIQUES (suite)

	Bulletin - Modifications aux municipalités du Québec		
	<ul style="list-style-type: none"> • Annuel • Publication mensuelle au besoin (en fonction des modifications apportées aux découpages territoriaux) 	2022	Janvier 2023
	Système du code géographique du Québec – Guide explicatif et lexique	2022	À déterminer en fonction de la disponibilité de certaines données géographiques

SANTÉ ET BIEN-ÊTRE**Habitudes de vie et comportements – alcool, tabac, drogues et jeu**

	Infographie – Enquête québécoise sur le cannabis 2022		Octobre 2022
	Rapport de résultats – Enquête québécoise sur le cannabis 2021		Avril 2022
	Fascicule – Collection ELDEQ – La consommation de cannabis au début de la vie adulte : association avec certains comportements à risque mesurés durant l'adolescence		Printemps 2022
	Monographie portant sur les élèves du secondaire du Québec qui adoptent des comportements problématiques, à partir des données de l'EQSJS, 2016-2017		Été 2022
	Fascicule – Collection ELDEQ – Évolution de la consommation de cannabis à l'adolescence		Automne 2022











SOCIÉTÉ ET CONDITIONS DE VIE

	Fascicule – Collection ELDEQ – Une analyse longitudinale des facteurs associés à la participation électorale des jeunes de 21 ans		Printemps 2022
	Fascicule – Collection ELDEQ – Analyse longitudinale des facteurs associés à l'engagement social et à la participation politique non électorale des jeunes de 23 ans		Hiver 2023
	Dons et bénévolat	2018	Hiver 2023
	Mise en ligne de la vitrine statistique sur l'égalité entre les femmes et les hommes		Été 2022
	Premiers résultats – Enquête sur l'accessibilité et l'utilisation des services de garde	2021	Mars 2022
	Rapport – Enquête sur l'accessibilité et l'utilisation des services de garde	2021	Octobre 2022
	Fascicule – Collecte ELDEQ – Une analyse longitudinale des facteurs associés à la participation électorale des jeunes de 21 ans		Printemps 2022
	Mise à jour des données sur le revenu, le faible revenu et l'inégalité de revenu	2020	Automne 2022
	Publication sur les effets de la pandémie sur le revenu des ménages et des particuliers	2020	Hiver 2023
	Portrait – Collection ELDEQ – Portrait de l'engagement social et à la participation politique non électorale des jeunes de 20 et 23 ans		Hiver 2023

SCIENCE, TECHNOLOGIE ET INNOVATION

	Bulletin – Science, Technologie et Innovation		À périodicité variable
	Dépenses de recherche et développement, ensemble des secteurs et secteurs de l'enseignement supérieur, des entreprises commerciales et de l'État	2020	Hiver 2023 (voir note 1)
	Dépenses en recherche, science, technologie et innovation de l'administration publique québécoise	2020-2021	Printemps 2022
	Données sur l'aide fiscale du gouvernement du Québec pour la R-D	2017-2019	Printemps 2022
	Bulletin L'aide fiscale du gouvernement du Québec pour la R-D industrielle, 2015-2019	2015-2019	2 mai 2022
	Bulletin – Science, Technologie et Innovation - L'aide fiscale du gouvernement du Québec pour la R-D industrielle, 2015-2019		À périodicité variable
	Bulletin – Science, Technologie et Innovation - L'utilisation d'Internet et des technologies dans les entreprises québécoises en 2020		24 mai 2022
	Bulletin – Science, Technologie et Innovation Situation et attentes des entreprises du Québec, premier trimestre 2022		20 juin 2022





SECTEURS ÉCONOMIQUES**Agriculture**

	Profil sectoriel de l'industrie bioalimentaire au Québec, édition 2022 (publication conjointe avec le MAPAQ)	2018-2021	Janvier 2023
	Profil sectoriel de l'industrie horticulture au Québec, édition 2022 (publication conjointe avec le MAPAQ)	2018-2021	Automne 2022
	Faits saillants de l'enquête sur l'apiculture au Québec, 2020	2021	Automne 2022
	Faits saillants de l'enquête sur la pomme de terre au Québec, 2021	2021	Hiver 2023
	Faits saillants de l'enquête sur la pomme au Québec, 2021	2021	Hiver 2023
	Pomiculture (pomme)	2021	Hiver 2023
	Pommes de terre (33)	2022	Automne 2022
	Pommes de terre (34, 36)	2021 et 2022	Hiver 2023
	Acériculture (érable)	2022	Hiver 2023
	Production laitière	2022-2023	Mise à jour continue

Commerce international bioalimentaire

	Exportations et importations de produits bioalimentaires, Québec	2021-2022	Mise à jour continue
---	--	-----------	----------------------

Secteur financier

	Emploi salarié de l'industrie finance et assurances selon l'Enquête sur l'emploi, la rémunération et les heures de travail, Canada et provinces	2001-2021	Juin 2022
	Masse salariale de l'industrie finance et assurances selon l'Enquête sur l'emploi, la rémunération et les heures de travail, Canada et provinces	2001-2021	Juin 2022
	Rémunération hebdomadaire moyenne de l'industrie finance et assurances selon l'Enquête sur l'emploi, la rémunération et les heures de travail, Canada et provinces	2001-2021	Juin 2022
	Emploi salarié de l'industrie finance et assurances selon l'Enquête sur l'emploi, la rémunération et les heures de travail, données trimestrielles désaisonnalisées, Canada et provinces	1 ^{er} trimestre 2022 2 ^e trimestre 2022 3 ^e trimestre 2022 4 ^e trimestre 2022	Juillet 2022 Septembre 2022 Décembre 2022 Mars 2023

SECTEURS ÉCONOMIQUES (suite)**Secteur financier (suite)**

	PIB et indice de concentration géographique (ICG) de l'industrie finance et assurances, aux prix courants, par région métropolitaine de recensement (RMR) du Québec	2011-2020	Octobre 2022
	Produit intérieur brut aux prix de base de l'industrie finance et assurances, en millions de dollars enchaînés (2012), Canada et provinces	Données révisées 2021	Janvier 2023
	Bulletin – Courtage de détail en valeurs mobilières au Québec	1 ^{er} trimestre 2022	Août 2022
2 ^e trimestre 2022		Septembre 2022	
3 ^e trimestre 2022		Décembre 2022	
4 ^e trimestre 2022		Mars 2023	
	Bulletin – Fonds communs de placement au Québec	1 ^{er} semestre 2022	Septembre 2022
2 ^e semestre 2022		Mars 2023	
	Bulletin – PIB de l'industrie finances et assurances au Québec	1997-2021	Janvier 2023
	Valeur des prêts détenus par les institutions de dépôt au Québec et au Canada <ul style="list-style-type: none"> • Données annuelles • Données trimestrielles 	2013-2021	Juillet 2022
4 ^e trimestre 2021		Juillet 2022	
1 ^{er} trimestre 2022		Juillet 2022	
2 ^e trimestre 2022		Octobre 2022	
3 ^e trimestre 2022		Janvier 2023	
	Valeur des dépôts auprès des institutions de dépôt au Québec et au Canada <ul style="list-style-type: none"> • Données annuelles • Données trimestrielles 	2013-2021	Avril 2022
4 ^e trimestre 2021		Avril 2022	
1 ^{er} trimestre 2022		Juillet 2022	
2 ^e trimestre 2022		Octobre 2022	
3 ^e trimestre 2022		Janvier 2023	
Secteur minier			
	Tableaux – La production minérale au Québec - Données finales	2020	Printemps 2022
	Bulletin et tableaux – Mines en chiffres, l'investissement minier au Québec – Données finales et prévisions	2021	Automne 2022

Pour nous joindre

Centre d'information et de documentation
Téléphone : 418 691-2401 ou 1 800 463-4090
Télécopieur : 418 643-4129
Courriel : cid@stat.gouv.qc.ca

« La statistique au
service de la société :
la référence au Québec »

statistique.quebec.ca